

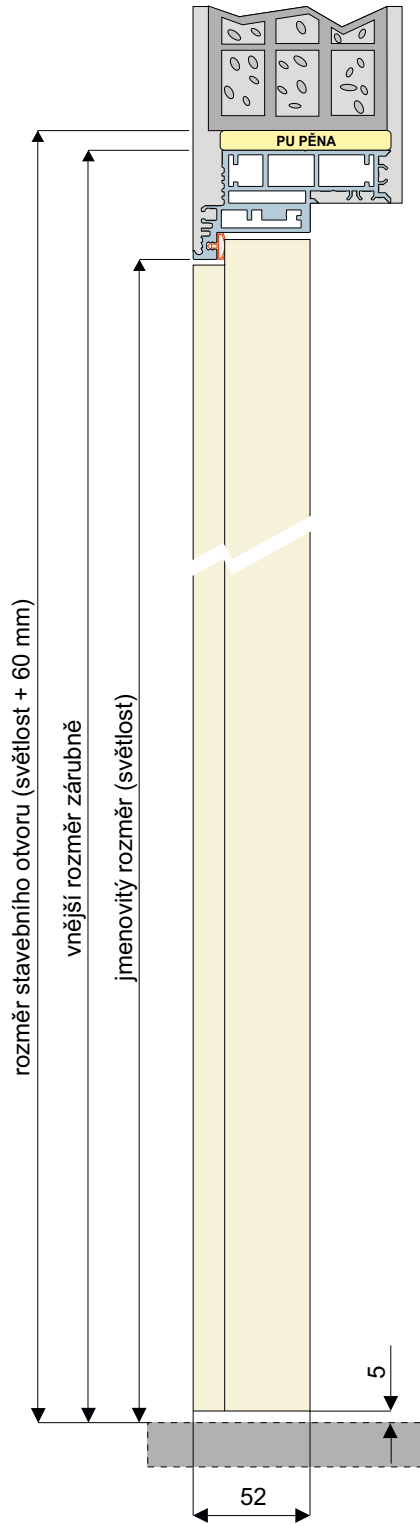


MODELOVÉ PŘÍKLADY PRO JMENOVITÉ ROZMĚRY 600 - 900 / 1970 - 2800 mm

JMENOVITÝ ROZMĚR (světlost)	DOPORUČENÝ ROZMĚR STAVEBNÍHO OTVORU	VNĚJŠÍ ROZMĚR ZÁRUBNĚ
šířka / výška	šířka+120 / výška+60	šířka+98 / výška+49
700 / 2100	820 / 2160	798 / 2149
800 / 2300	920 / 2360	898 / 2349
900 / 2700	1020 / 2760	998 / 2749

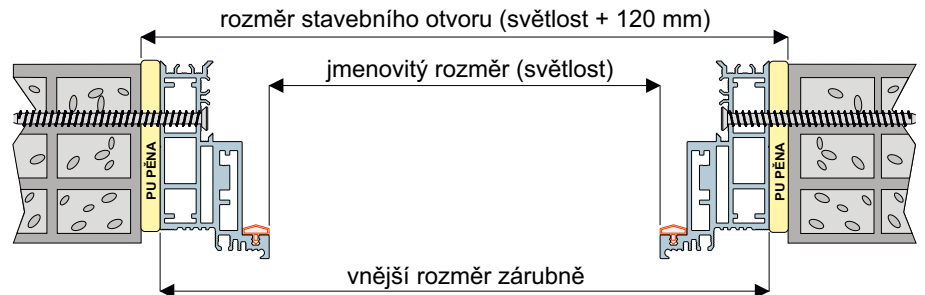
minimální tloušťka přičky 90 mm

uvedené rozměry v mm

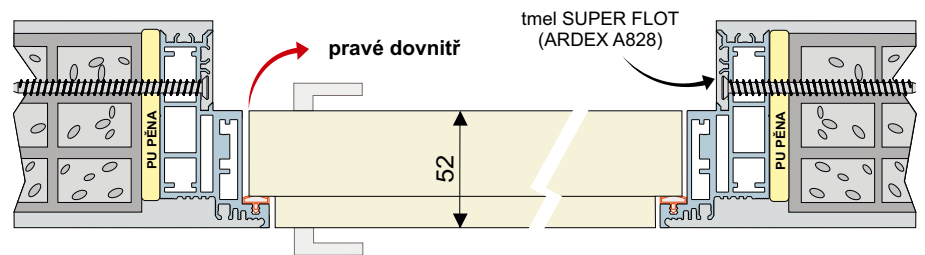


v případě osazení padacího prahu je spára pod dveřmi 7mm

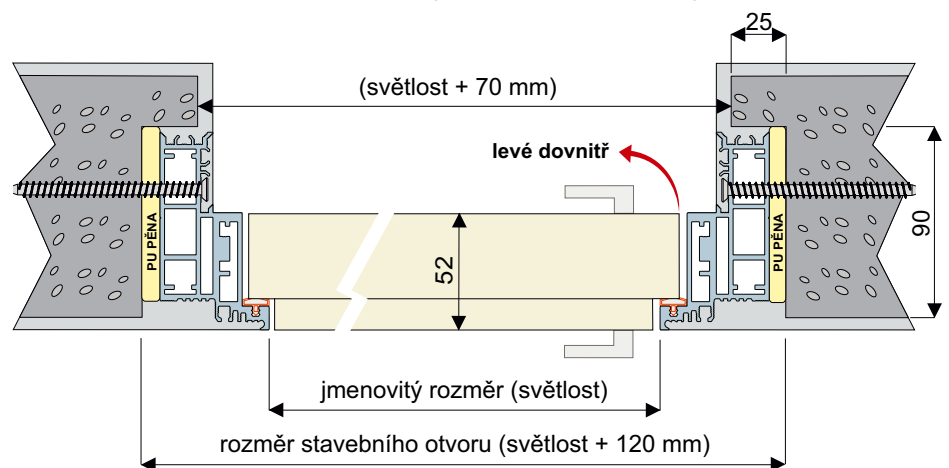
Osazení zárubně před dokončením omítky



Po zaomítnutí



Varianta pro monolitické přičky, nosné zdivo a atypické provedení



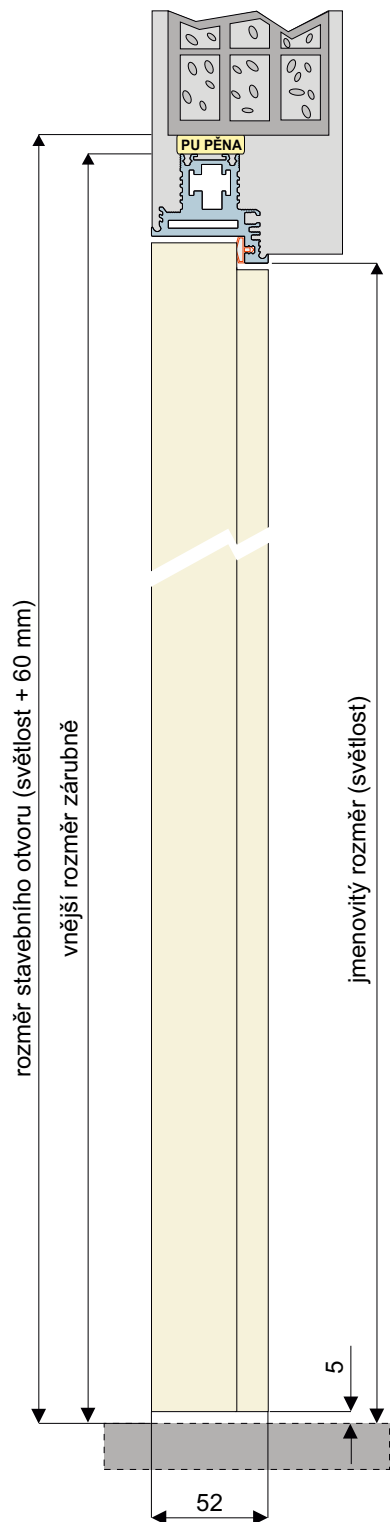


MODELOVÉ PŘÍKLADY PRO JMENOVITÉ ROZMĚRY 600 - 900 / 1970 - 2800 mm

JMENOVITÝ ROZMĚR (světlost)	DOPORUČENÝ ROZMĚR STAVEBNÍHO OTVORU	VNĚJŠÍ ROZMĚR ZÁRUBNĚ
šířka / výška	šířka+120 / výška+60	šířka+98 / výška+49
700 / 2100	820 / 2160	798 / 2149
800 / 2300	920 / 2360	898 / 2349
900 / 2700	1020 / 2760	998 / 2749

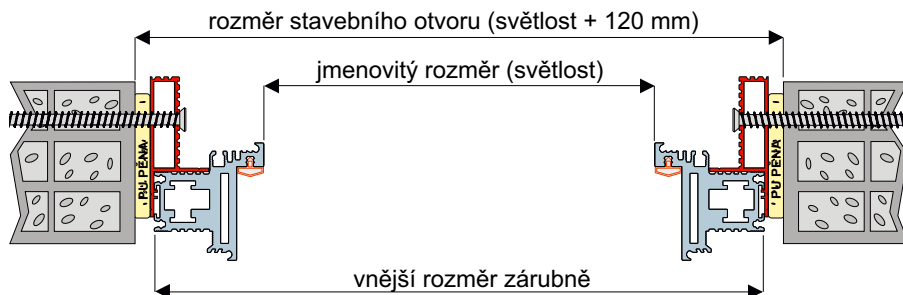
minimální tloušťka přičky 90 mm

uvedené rozměry v mm

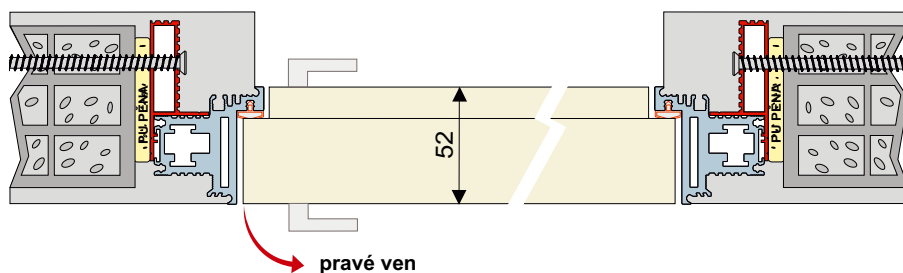


v případě osazení padacího prahu je spára pod dveřmi 7mm

Osazení zárubně před dokončením omítky



Po zaomíání



Varianta pro monolitické přičky, nosné zdivo a atypické provedení

