



### MODELOVÉ PŘÍKLADY PRO JMENOVITÉ ROZMĚRY 600 - 900 / 1970 - 2400 mm

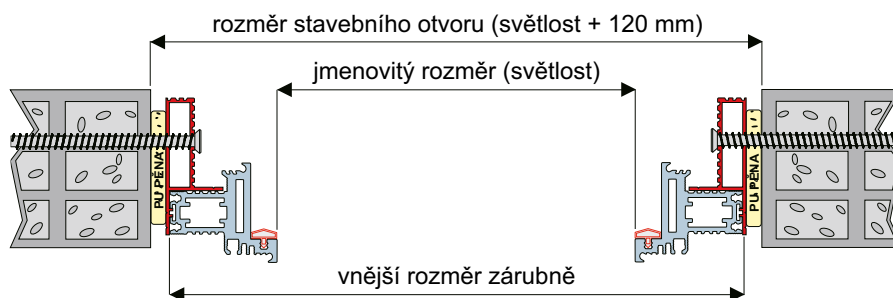
JMENOVITÝ ROZMĚR (světlost)	DOPORUČENÝ ROZMĚR STAVEBNÍHO OTVORU	VNĚJŠÍ ROZMĚR ZÁRUBNĚ
šířka / výška	šířka+120 / výška+60	šířka+98 / výška+49
700 / 1970	820 / 2030	798 / 2019
800 / 2100	920 / 2160	898 / 2149
900 / 2400	1020 / 2460	998 / 2449

minimální tloušťka příčky 90 mm

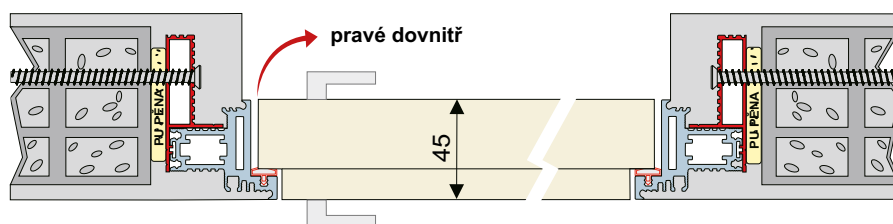
uvedené rozměry v mm

■ pro jmenovitý rozměr vyšší než 2400 mm jsou určeny skryté zárubně FORTIUS 52

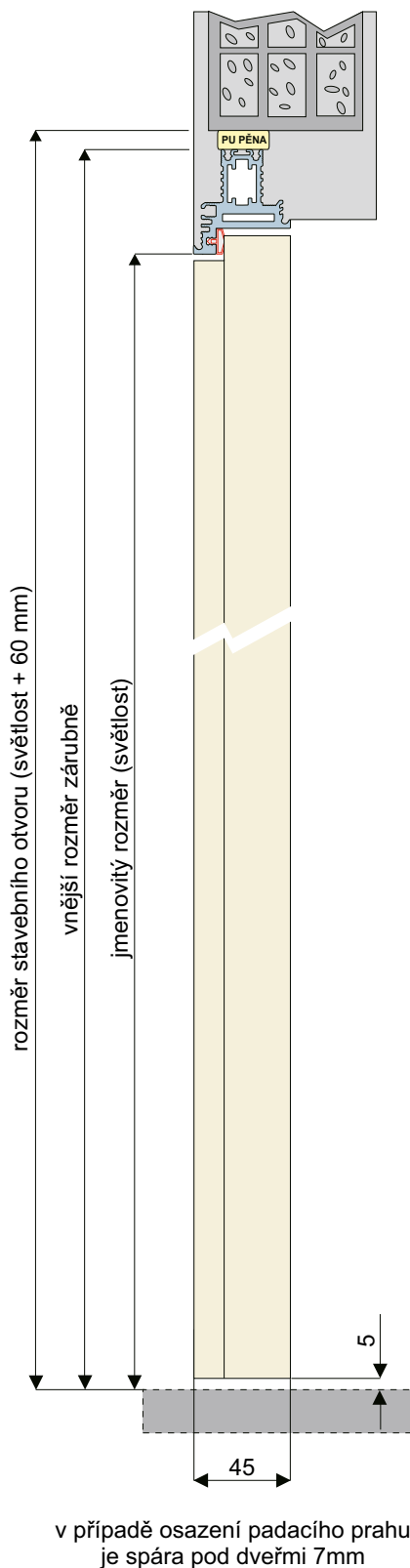
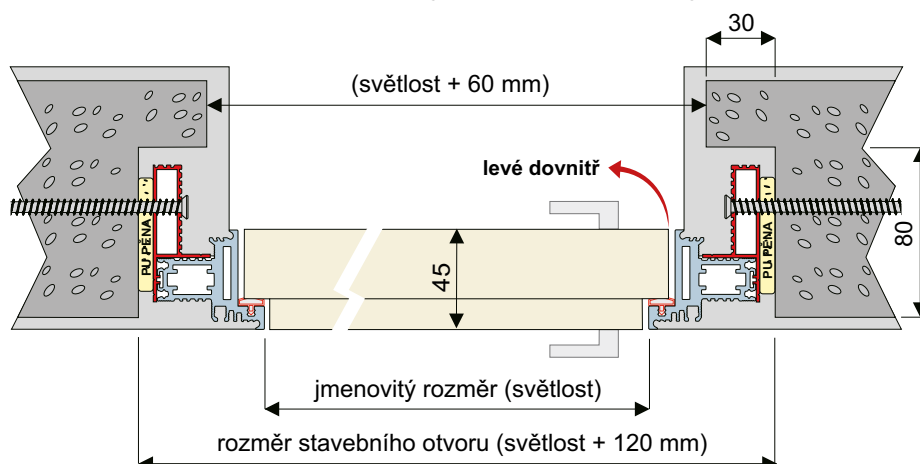
### Osazení zárubně před dokončením omítky



### Po zaomíání



### Varianta pro monolitické příčky, nosné zdivo a atypické provedení





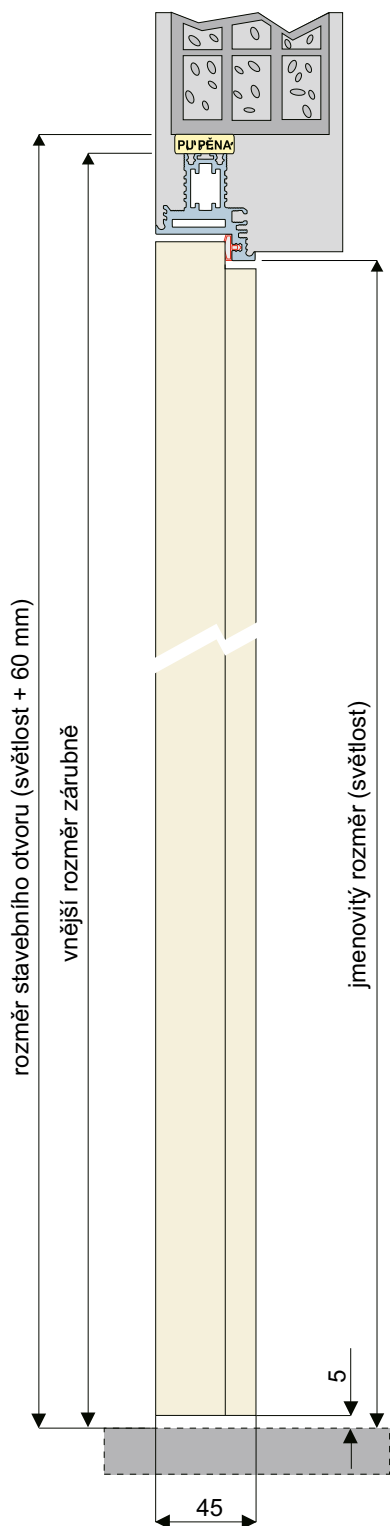
### MODELOVÉ PŘÍKLADY PRO JMENOVITÉ ROZMĚRY 600 - 900 / 1970 - 2400 mm

JMENOVITÝ ROZMĚR (světlost)	DOPORUČENÝ ROZMĚR STAVEBNÍHO OTVORU	VNĚJŠÍ ROZMĚR ZÁRUBNĚ
šířka / výška	šířka+120 / výška+60	šířka+98 / výška+49
700 / 1970	820 / 2030	798 / 2019
800 / 2100	920 / 2160	898 / 2149
900 / 2400	1020 / 2460	998 / 2449

minimální tloušťka přičky 90 mm

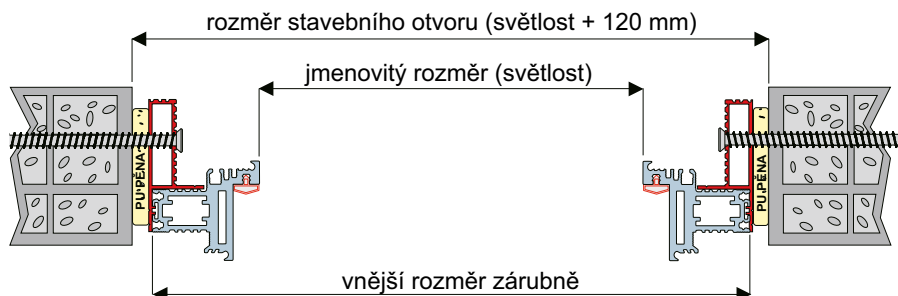
uvedené rozměry v mm

■ pro jmenovitý rozměr vyšší než 2400 mm jsou určeny skryté zárubně FORTIUS 52

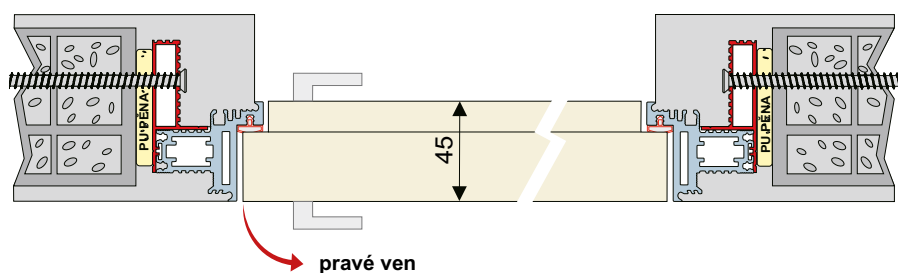


v případě osazení padacího prahu je spára pod dveřmi 7mm

### Osazení zárubně před dokončením omítky



### Po zaomíání



### Varianta pro monolitické přičky, nosné zdivo a atypické provedení

