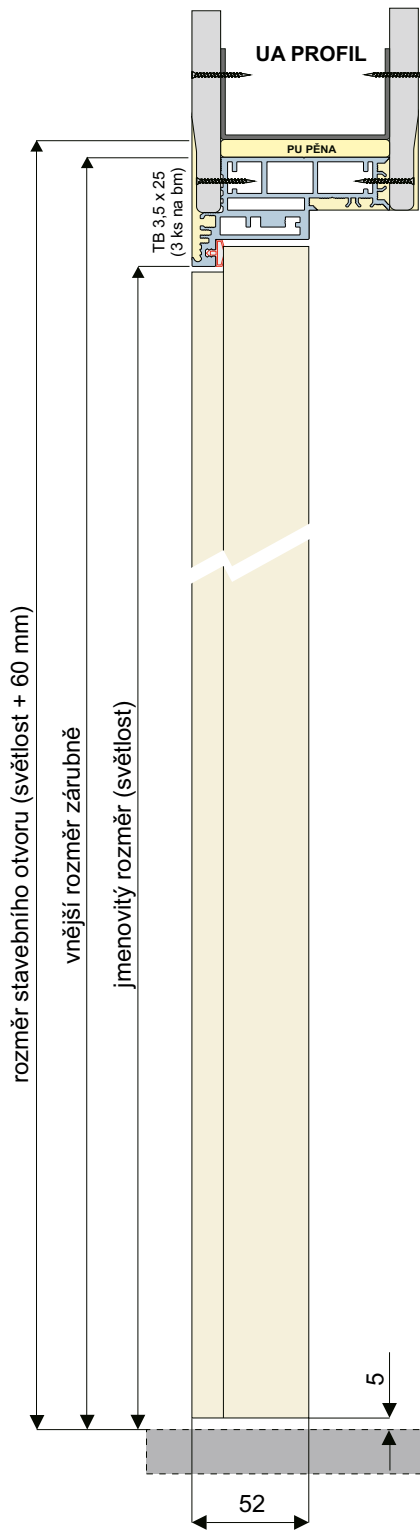


MODELOVÉ PŘÍKLADY PRO JMENOVITÉ ROZMĚRY 600 - 900 / 1970 - 2800 mm

JMENOVITÝ ROZMĚR (světlost)	DOPORUČENÝ ROZMĚR STAVEBNÍHO OTVORU	VNĚJŠÍ ROZMĚR ZÁRUBNĚ
šířka / výška	šířka+120 / výška+60	šířka+98 / výška+49
700 / 2100	820 / 2160	798 / 2149
800 / 2300	920 / 2360	898 / 2349
900 / 2700	1020 / 2760	998 / 2749

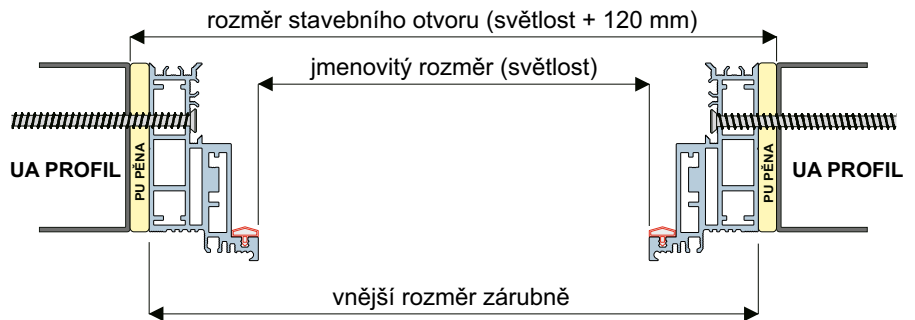
minimální tloušťka přičky 100 mm

uvedené rozměry v mm

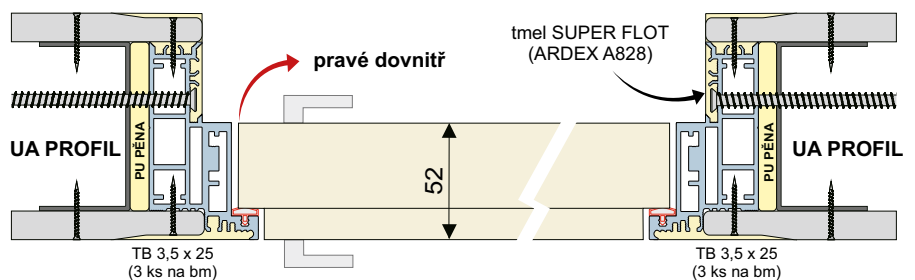


v případě osazení padacího prahu
je spára pod dveřmi 7mm

Osazení zárubně před dokončením jednoduchého opláštění SDK

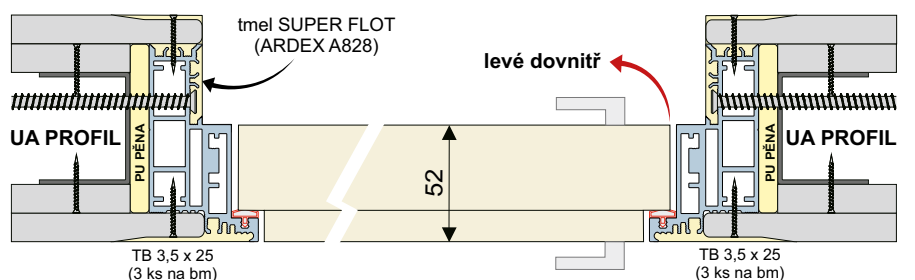


Jednoduché opláštění SDK



Příklad dvojitého opláštění SDK

před montáží zárubně nutno instalovat první záklop SDK






MODELOVÉ PŘÍKLADY PRO JMENOVITÉ ROZMĚRY 600 - 900 / 1970 - 2800 mm

JMENOVITÝ ROZMĚR (světlost)	DOPORUČENÝ ROZMĚR STAVEBNÍHO OTVORU	VNĚJŠÍ ROZMĚR ZÁRUBNĚ
šířka / výška	šířka+120 / výška+60	šířka+98 / výška+49
700 / 2100	820 / 2160	798 / 2149
800 / 2300	920 / 2360	898 / 2349
900 / 2700	1020 / 2760	998 / 2749

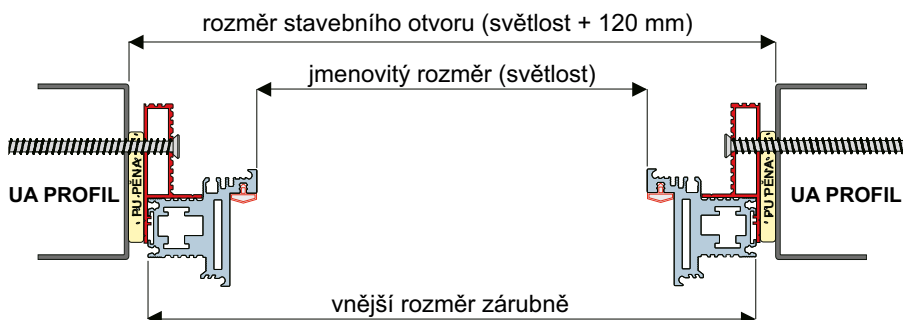
minimální tloušťka přičky 100 mm

uvedené rozměry v mm

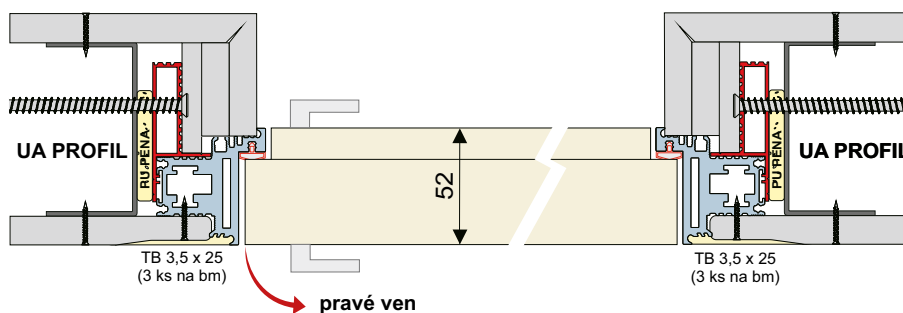


v případě osazení padací prahu
je spára pod dveřmi 7mm

Osazení zárubně před dokončením jednoduchého opláštění SDK



Jednoduché opláštění SDK



Dvojitě opláštění SDK

před montáží zárubně nutno instalovat první záklop SDK

