

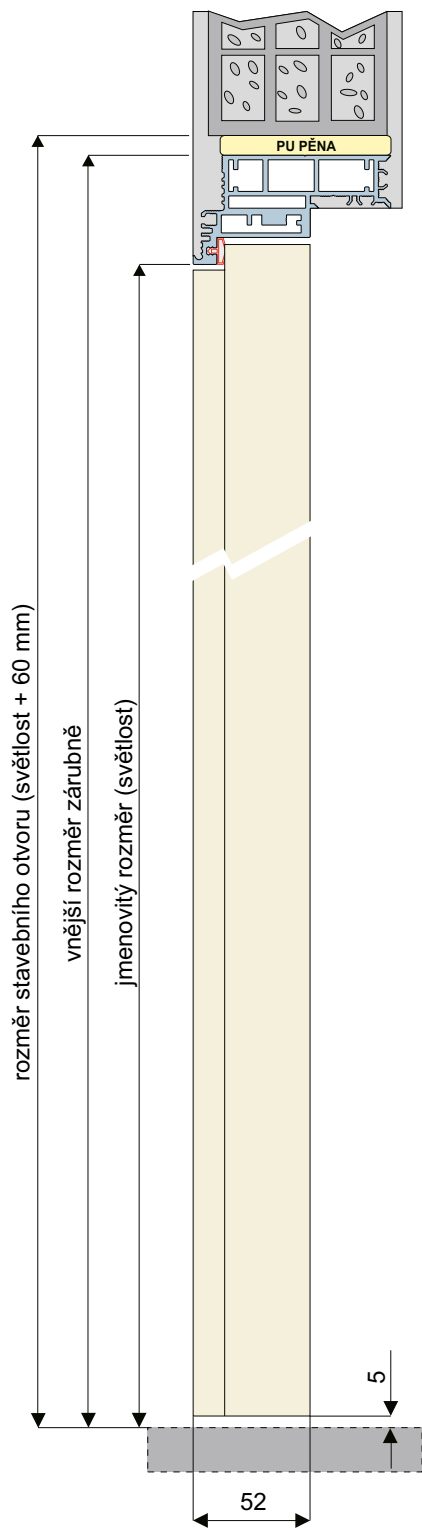


MODELOVÉ PŘÍKLADY PRO JMENOVITÉ ROZMĚRY 600 - 900 / 1970 - 2800 mm

| JMENOVITÝ ROZMĚR (světlost) | DOPORUČENÝ ROZMĚR STAVEBNÍHO OTVORU | VNĚJŠÍ ROZMĚR ZÁRUBNĚ |
|--------------------------------|--|--------------------------|
| šířka / výška | šířka+120 / výška+60 | šířka+98 / výška+49 |
| 700 / 2100 | 820 / 2160 | 798 / 2149 |
| 800 / 2300 | 920 / 2360 | 898 / 2349 |
| 900 / 2700 | 1020 / 2760 | 998 / 2749 |

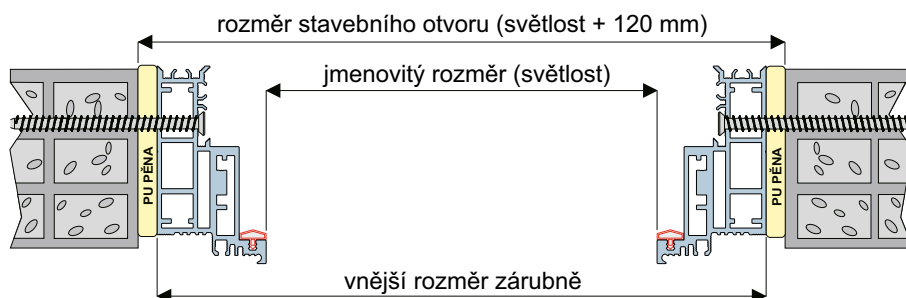
minimální tloušťka přičky 90 mm

uvedené rozměry v mm

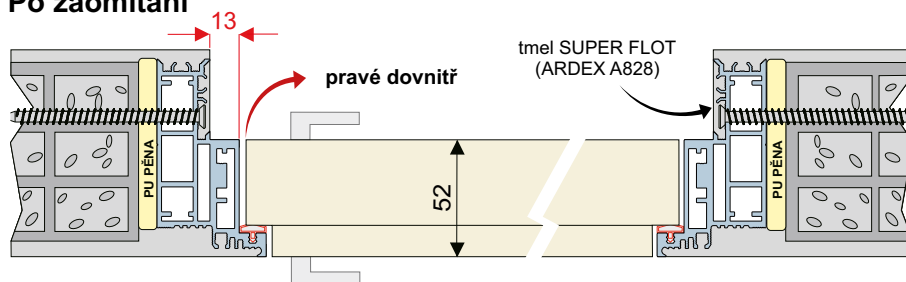


v případě osazení padacího prahu je spára pod dveřmi 7mm

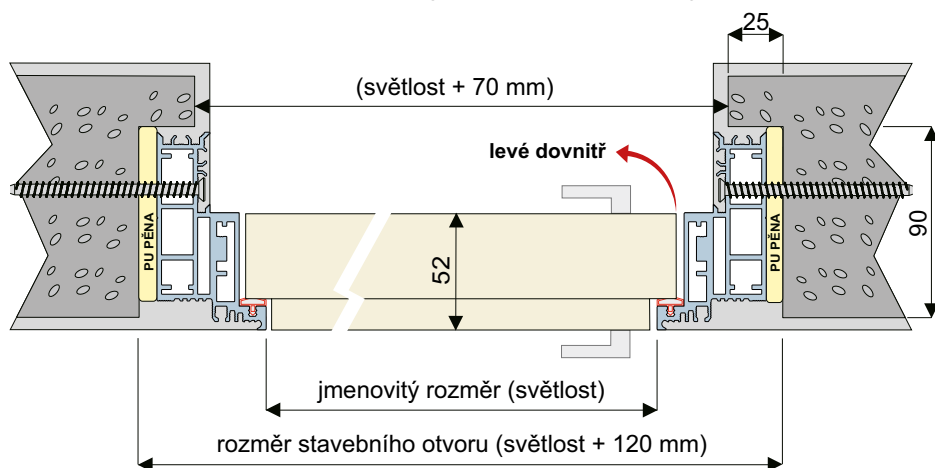
Osazení zárubně před dokončením omítky



Po zaomíání



Varianta pro monolitické přičky, nosné zdivo a atypické provedení



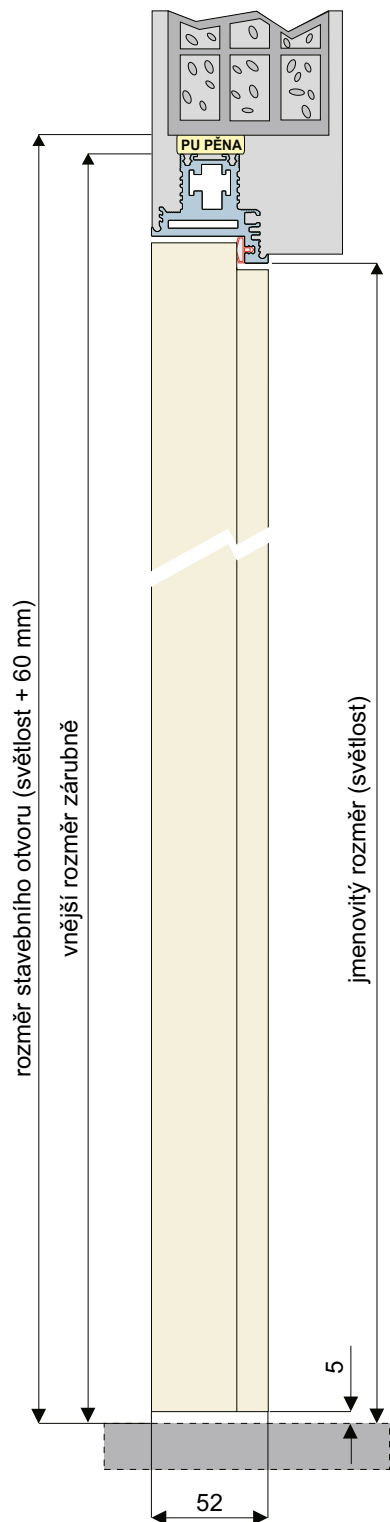


MODELOVÉ PŘÍKLADY PRO JMENOVITÉ ROZMĚRY 600 - 900 / 1970 - 2800 mm

| JMENOVITÝ ROZMĚR (světlost) | DOPORUČENÝ ROZMĚR STAVEBNÍHO OTVORU | VNĚJŠÍ ROZMĚR ZÁRUBNĚ |
|-----------------------------|-------------------------------------|-----------------------|
| šířka / výška | šířka+120 / výška+60 | šířka+98 / výška+49 |
| 700 / 2100 | 820 / 2160 | 798 / 2149 |
| 800 / 2300 | 920 / 2360 | 898 / 2349 |
| 900 / 2700 | 1020 / 2760 | 998 / 2749 |

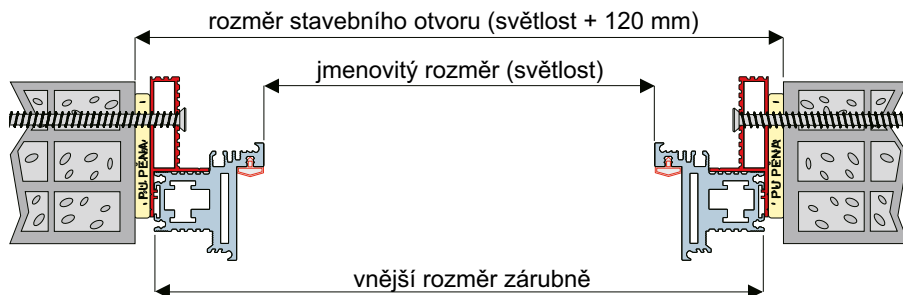
minimální tloušťka přičky 90 mm

uvedené rozměry v mm

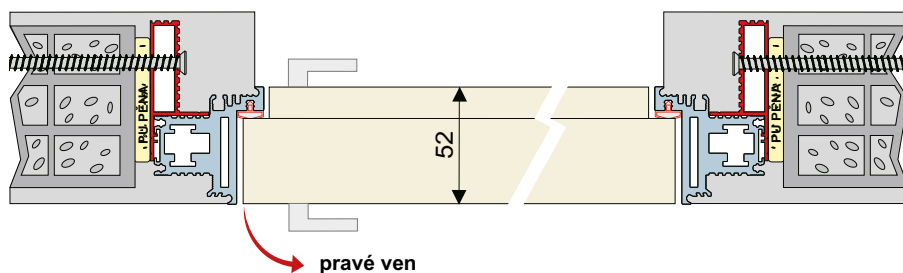


v případě osazení padacího prahu je spára pod dveřmi 7mm

Osazení zárubně před dokončením omítky



Po zaomíání



Varianta pro monolitické přičky, nosné zdivo a atypické provedení

