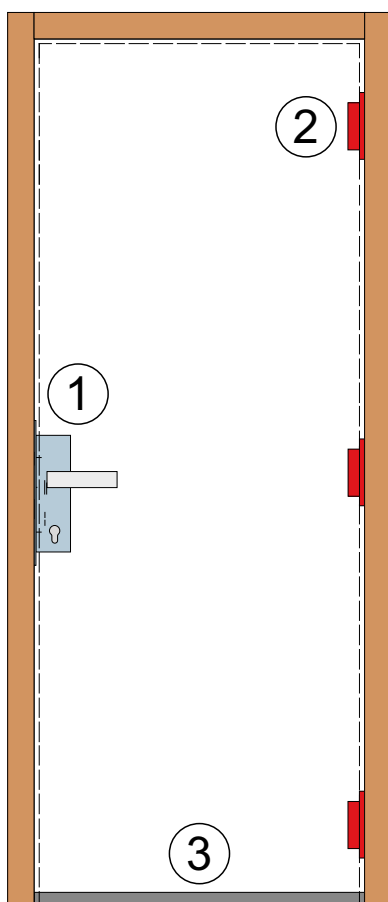




**ČISTÝ DETAIL
NAPOJENÍ
RÁMOVÉ ZÁRUBNĚ
NA STĚNU**

**JEDINEČNÝ
SYSTEM**

**CHRÁNĚNO
PRŮMYSLOVÝM
VZOREM**



1 - ZÁMEK A PROTIPLECH

standard: jednobodový magnetický zámek, rozteč 72 mm
magnetický protiplech AGB Polaris

volitelné: jednobodový s ocelovou střelkou, rozteč 90mm

2 - SKRYTÉ 3D ZÁVĚSY

standard: TE 340 v počtu min.2 ks dle jmenovité výšky,
standardně v odstínu nikel, na objednávku bílá, černá

3 - PADACÍ PRÁH

volitelné: výsuvný práh PLANET FT

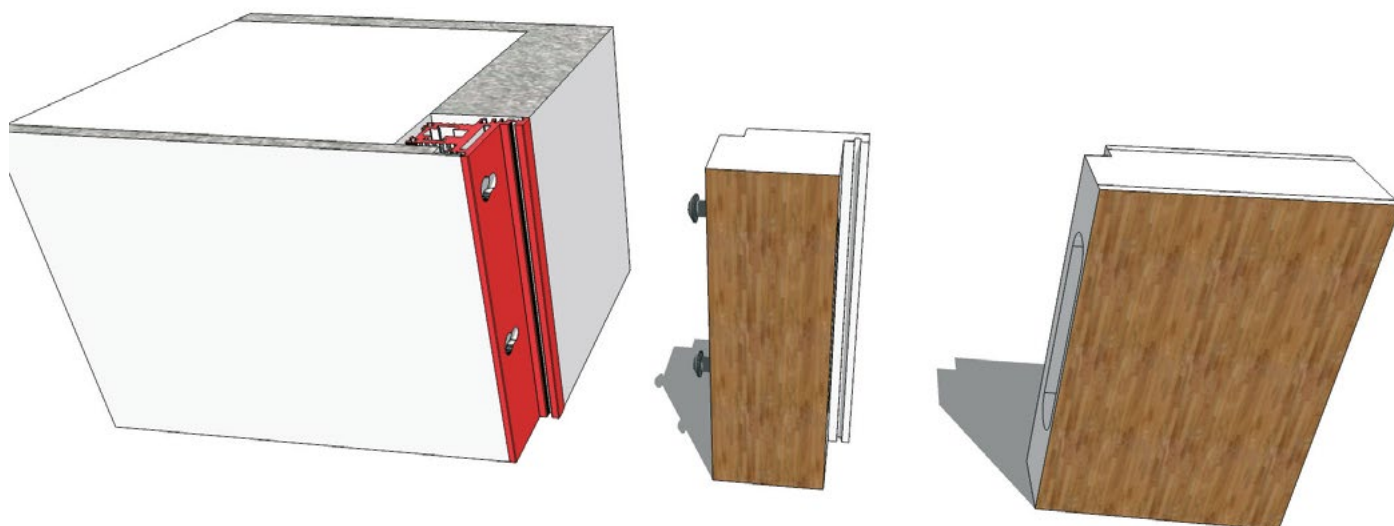


magnetický zámek a protiplech



skryté 3D závěsy TE 340

- univerzální profil pro zdivo i SDK příčky s otevíráním dovnitř i ven
- dvoufázová instalace zárubně se vzájemným propojením skryté a rámové zárubně
- skrytá zárubeň je ukotvena pomocí turbo šroubů přes hliníkové kotvy, spára kolem zárubně je utěsněna PUR pěnou
- rámová zárubeň ukotvena pomocí speciálních trnů do skryté zárubně
- čisté bezspárové napojení rámové zárubně na konstrukci
- po obvodu zárubně je možnost pro zvýraznění vytvořit negativní nutu (příznanou spáru)
- dveře je možno vyrobít v odstínu dle RAL, NCS a přírodních dých



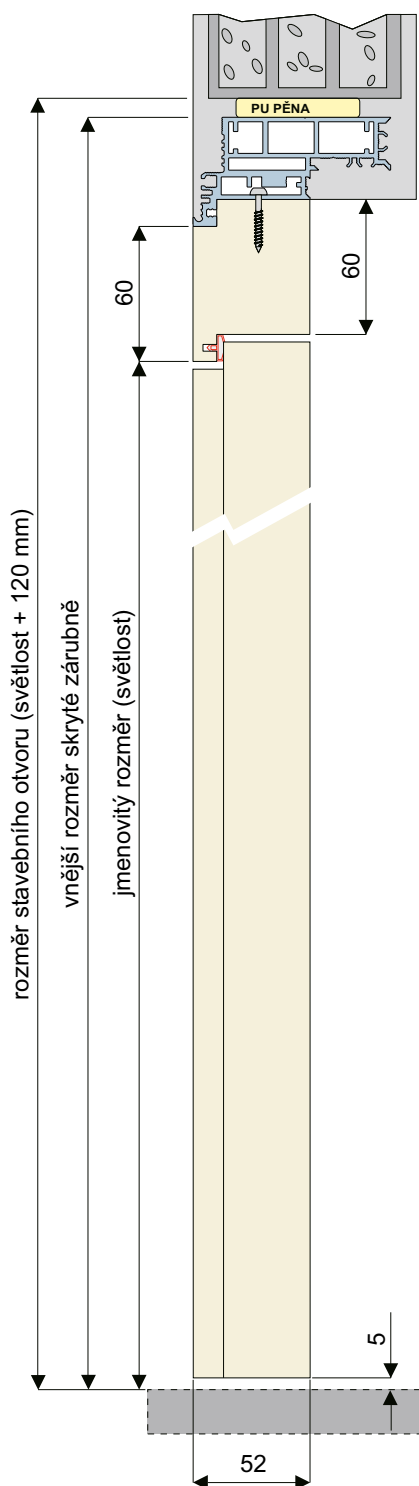


MODELOVÉ PŘÍKLADY PRO JMENOVITÉ ROZMĚRY 600 - 900 / 1970 - 2700 mm

JMENOVITÝ ROZMĚR (světlost)	DOPORUČENÝ ROZMĚR STAVEBNÍHO OTVORU	VNĚJŠÍ ROZMĚR SKRYTÉ ZÁRUBNĚ
šířka / výška	šířka+240 / výška+120	šířka+218 / výška+109
700 / 2100	940 / 2220	918 / 2209
800 / 2300	1040 / 2420	1018 / 2409
900 / 2700	1140 / 2820	1118 / 2809

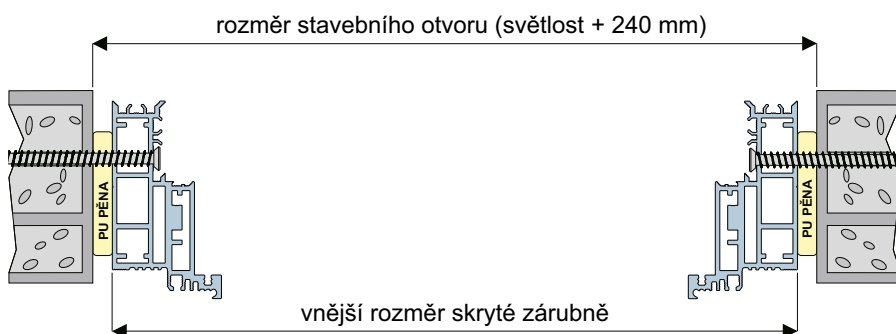
minimální tloušťka přčky 90 mm

uvedené rozměry v mm

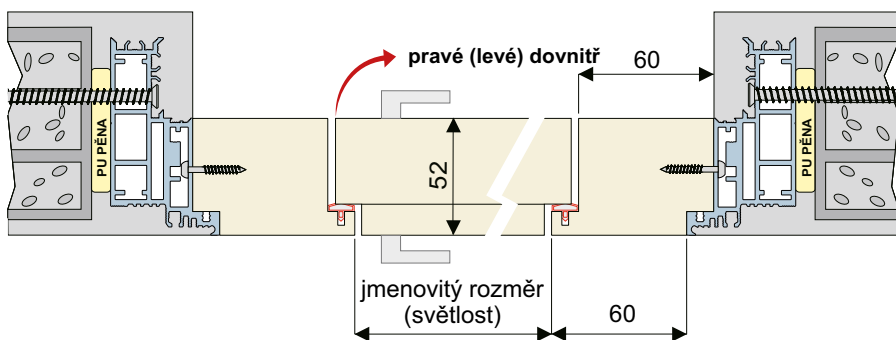


v případě osazení padacího prahu je spára pod dveřmi 7mm

Osazení skryté zárubně před dokončením omítky



Po zaomítnutí a osazení rámové zárubně



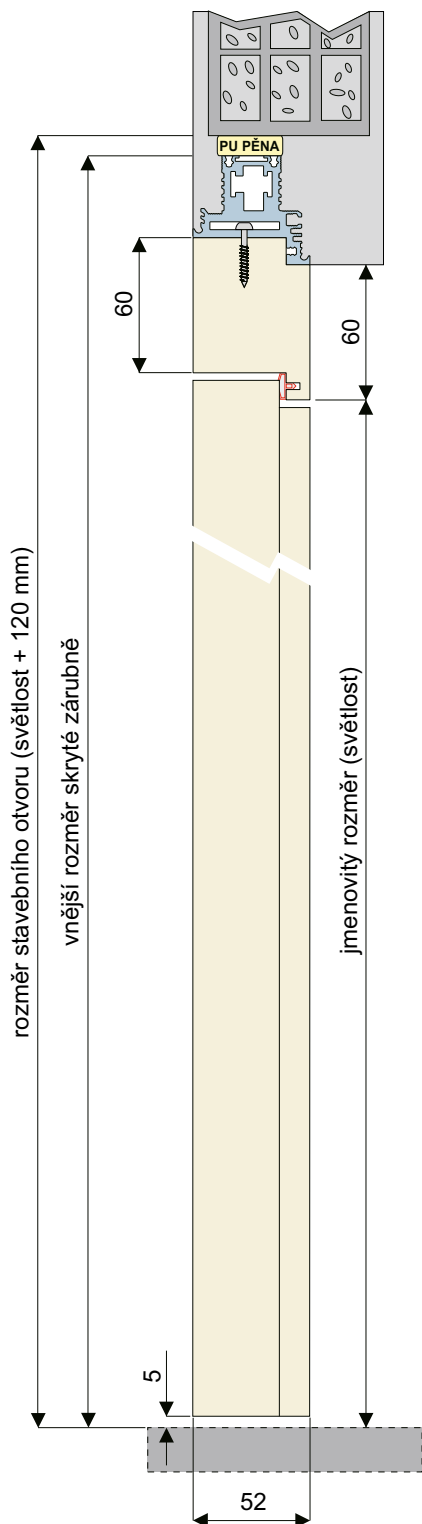


MODELOVÉ PŘÍKLADY PRO JMENOVITÉ ROZMĚRY 600 - 900 / 1970 - 2700 mm

JMENOVITÝ ROZMĚR (světlost)	DOPORUČENÝ ROZMĚR STAVEBNÍHO OTVORU	VNĚJŠÍ ROZMĚR SKRYTÉ ZÁRUBNĚ
šířka / výška	šířka+240 / výška+120	šířka+218 / výška+109
700 / 2100	940 / 2220	918 / 2209
800 / 2300	1040 / 2420	1018 / 2409
900 / 2700	1140 / 2820	1118 / 2809

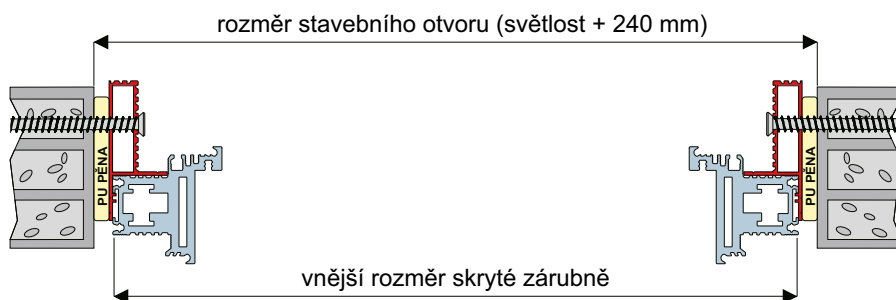
minimální tloušťka přičky 90 mm

uvedené rozměry v mm

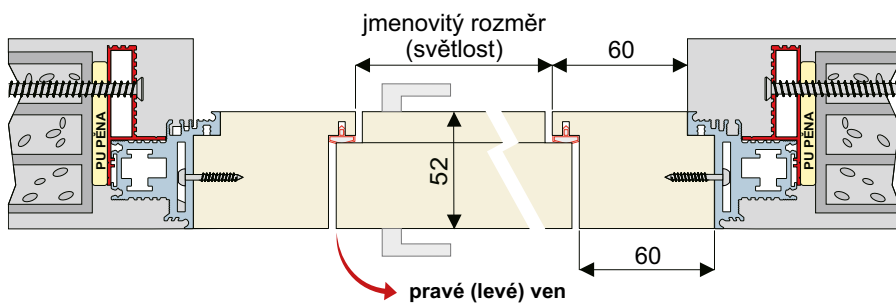


v případě osazení padacího prahu je spára pod dveřmi 7mm

Osazení skryté zárubně před dokončením omítky



Po zaomítnutí a osazení rámové zárubně

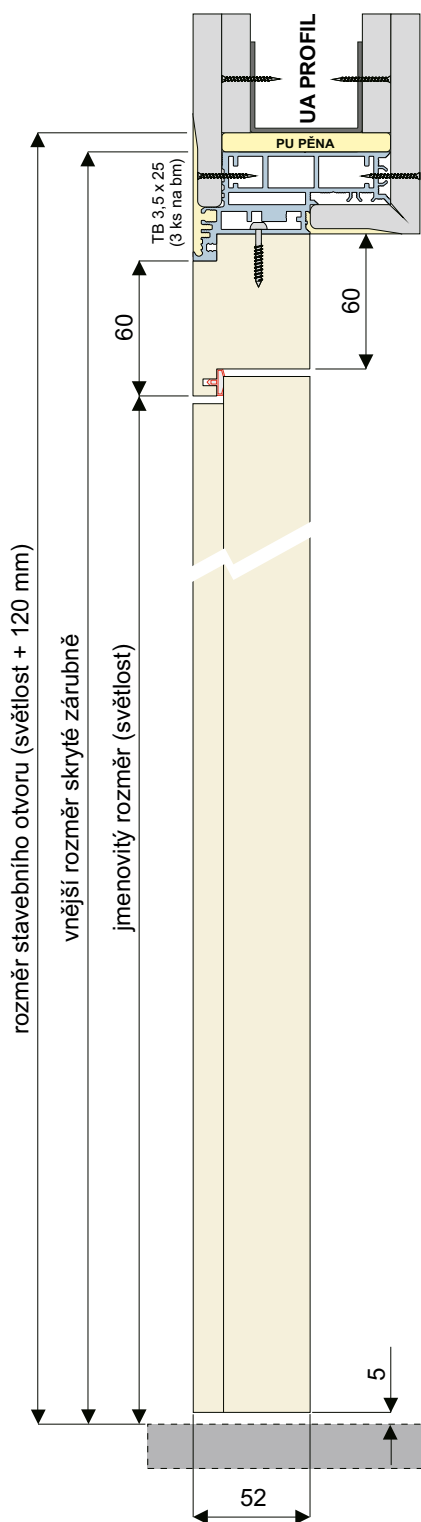


MODELOVÉ PŘÍKLADY PRO JMENOVITÉ ROZMĚRY 600 - 900 / 1970 - 2700 mm

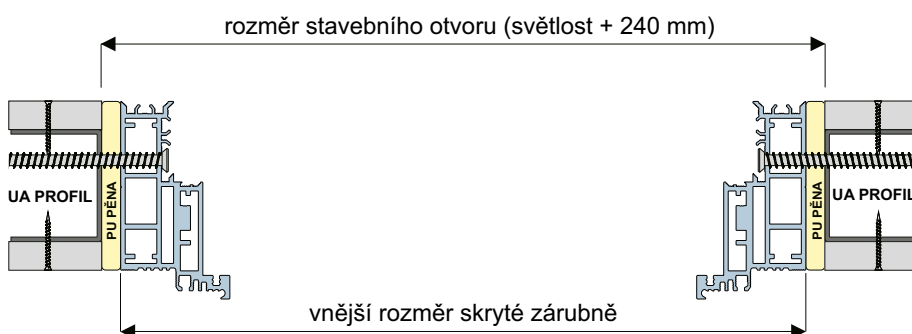
JMENOVITÝ ROZMĚR (světlost)	DOPORUČENÝ ROZMĚR STAVEBNÍHO OTVORU	VNĚJŠÍ ROZMĚR SKRYTÉ ZÁRUBNĚ
šířka / výška	šířka+240 / výška+120	šířka+218 / výška+109
700 / 2100	940 / 2220	918 / 2209
800 / 2300	1040 / 2420	1018 / 2409
900 / 2700	1140 / 2820	1118 / 2809

minimální tloušťka přičky 90 mm

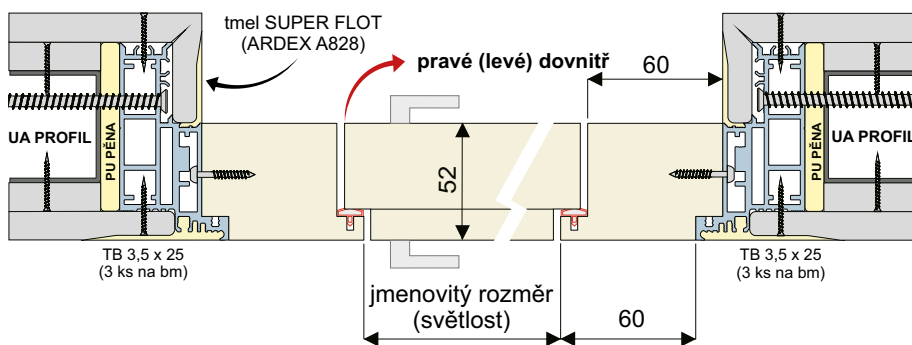
uvedené rozměry v mm



Osazení skryté zárubně do dokončeného prvního záklopu SDK



Po dvojitěm opláštění SDK a osazení rámové zárubně




v případě osazení padacího prahu je spára pod dveřmi 7mm

MODELOVÉ PŘÍKLADY PRO JMENOVITÉ ROZMĚRY 600 - 900 / 1970 - 2700 mm

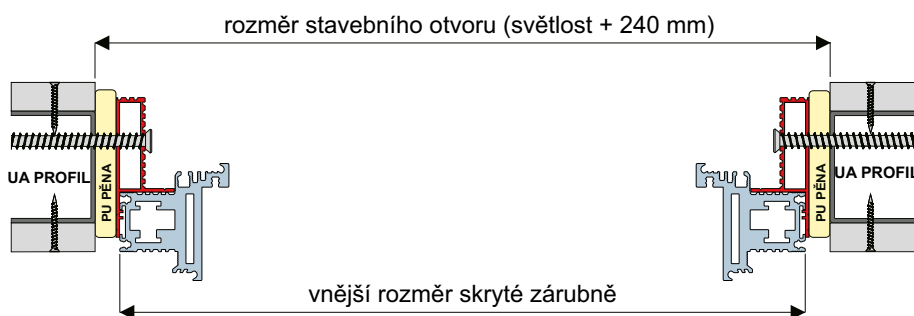
JMENOVITÝ ROZMĚR (světlost)	DOPORUČENÝ ROZMĚR STAVEBNÍHO OTVORU	VNĚJŠÍ ROZMĚR SKRYTÉ ZÁRUBNĚ
šířka / výška	šířka+240 / výška+120	šířka+218 / výška+109
700 / 2100	940 / 2220	918 / 2209
800 / 2300	1040 / 2420	1018 / 2409
900 / 2700	1140 / 2820	1118 / 2809

minimální tloušťka přičky 90 mm

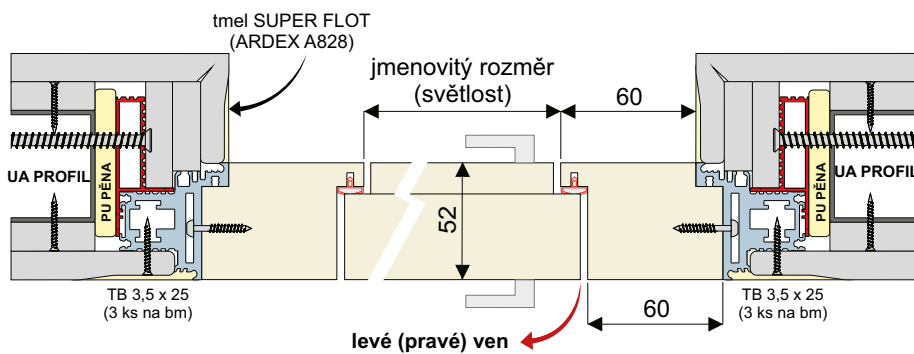
uvedené rozměry v mm



Osazení skryté zárubně do dokončeného prvního záklopu SDK



Po dvojitěm opláštění SDK a osazení rámové zárubně



v případě osazení padacího prahu je spára pod dveřmi 7mm