DORSIS
EXCLUSIVE DOOR SYSTEMS

2023

Dveřní systémy DORSIS
technický katalog

PŘEHLED.

4 - 5 PŘEHLED PRODUKTŮ A SYSTÉMŮ DORSIS

6 - 13 DVEŘE SE SKRYTOU ZÁRUBNÍ DURUS 45

14 - 15 DVEŘE SE SKRYTOU ZÁRUBNÍ DURUS 45 AKUSTIK

16 - 23 DVEŘE SE SKRYTOU ZÁRUBNÍ FORTIUS 52

24 - 25 DVEŘE SE SKRYTOU ZÁRUBNÍ FORTIUS 52 BEZ HORNÍHO NADPRAŽÍ (BHF)

26 - 27 DVEŘE SE SKRYTOU ZÁRUBNÍ FORTIUS 52 NADPANEL

28 - 33 DVEŘE SE SKRYTOU ZÁRUBNÍ FORTIUS 52 S OBKLADEM NEBO STĚRKOU

34 - 35 DVEŘE SE SKRYTOU ZÁRUBNÍ FORTIUS 52 AKUSTIK

36 - 41 MODELOVÉ PŘÍKLADY ZAPRAVENÍ INSTALOVANÝCH SKRYTÝCH ZÁRUBNÍ

42 - 47 DVEŘE SE SKRYTOU ZÁRUBNÍ FORTIUS EI30 (PROTIPOŽÁRNÍ)

48 - 53 DVEŘE SE SKRYTOU ZÁRUBNÍ FORTIUS SAFETY RC2 (BEZPEČNOSTNÍ)

54 - 57 DVEŘE SE SKRYTOU A RÁMOVOU ZÁRUBNÍ V LÍCI SE STĚNOU FORTIUS WOODY

58 DVEŘE SE SKRYTOU ZÁRUBNÍ A CELOSKLENĚNÝM KŘÍDLEM VITRUM

59 SKRYTÝ ÚLOŽNÝ SYSTÉM VANUS

60 - 63 PIVOTOVÉ DVEŘE AXON

64 - 73 DVEŘE S BEZOBLOŽKOVÝM POUZDREM BELPORT

74 - 77 DVEŘE S POSUVNÝMI SYSTÉMY

78 - 79 SKRYTÁ SOKLOVÁ LIŠTA LINUS 13 A LINUS 15 S VKLADKOU

80 - 81 DOPLŇKY A PŘÍSLUŠENSTÍ PRO DVEŘE SE SKRYTOU ZÁRUBNÍ – FOTO

82 - 83 MOŽNOSTI POUŽITÍ PŘÍSLUŠENSTVÍ NA JEDNOTLIVÉ TYPY DVEŘÍ A ZÁRUBNÍ
ZÁKLADNÍ POŽADAVKY STAVEBNÍCH OTVORŮ, SCHÉMA OTEVÍRÁNÍ A PŘECHODŮ PODLAH

84 KONTAKTY

Dveřní systémy DORSIS nabízejí elegantní řešení dveřního prostoru v téměř nekonečném množství variant připravených přímo na míru Vašemu interiéru.

DURUS 45

základní řada dveří se skrytou zárubní do výšky 2400 mm a šířky 1000mm; *) max šířka 900mm

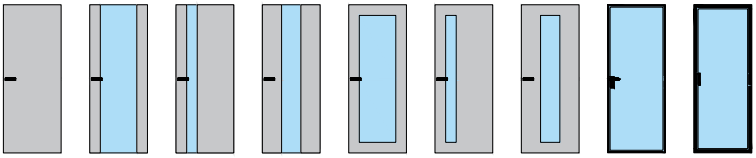

plné | 1AS* | 2AS* | 3AS* | 4S* | 5S* | 6S* | FRAME 3431* | FRAME 5831*

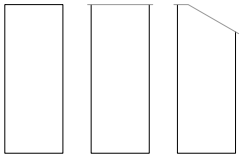

s horním nadpražím | *bez horního nadpraží* | *do šikminy bez horního nadpraží (nelze FRAME)*

FORTIUS 52

základní řada dveří se skrytou zárubní do výšky 3500mm a šířky 1100mm s možnosní variantního provedení
*) max výška 2780 mm a šířka 900mm

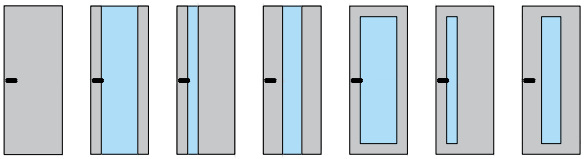

plné | 1AS* | 2AS* | 3AS* | 4S* | 5S* | 6S*

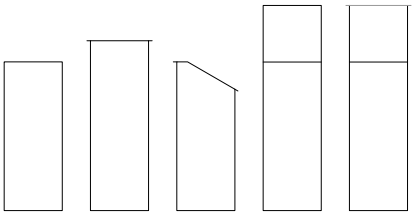

s horním nadpražím | *bez horního nadpraží* | *do šikminy bez horního nadpraží* | *s nadpanelem a horním nadpražím* | *s nadpanelem bez horního nadpraží*

DURUS AKUSTIK (27dB)

protihlukové řešení dveří se skrytou zárubní a certifikovaným akustickým útlumem do výšky 2400mm pouze v kompletu DVEŘE + ZÁRUBEŇ

plné | *s horním nadpražím*

FORTIUS AKUSTIK (33dB; 37dB)

protihlukové řešení dveří se skrytou zárubní a certifikovaným akustickým útlumem do výšky 2600mm pouze v kompletu DVEŘE + ZÁRUBEŇ

plné | LINE 2S (pouze 33dB) | *s horním nadpražím*

FORTIUS EI30

protipožární řešení dveří se skrytou zárubní a certifikovanou odolností 30min do výšky 2600mm pouze v kompletu DVEŘE + ZÁRUBEŇ

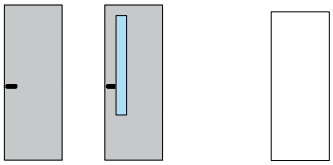

plné | LINE 2S (pouze 33dB) | *s horním nadpražím*

FORTIUS SAFETY RC2

bezpečnostní řešení dveří se skrytou zárubní s možností protipožárního i akustického provedení do 37dB do výšky 2600 mm pouze v kompletu DVEŘE + ZÁRUBEŇ

plné | *s horním nadpražím*

FORTIUS WOODY

dveře v líci se stěnou se skrytou a rámovou zárubní do výšky 2780 mm a šířky 900mm

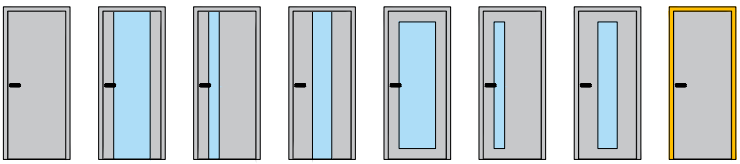

plné | 1AS | 2AS | 3AS | 4S | 5S | 6S | s rozdílným dekorem rámové zárubně a křídla

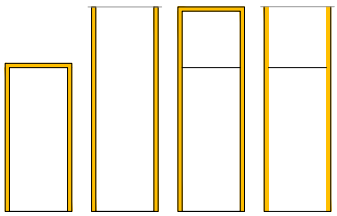

s horním nadpražím | *bez horního nadpraží* | *s nadpanelem a horním nadpražím* | *s nadpanelem bez horního nadpraží*

VITRUM

celoskleněné dveře ve skryté zárubni FORTIUS do výšky 2800mm a šířky 900mm

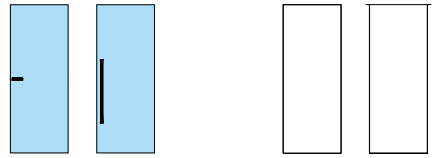

celoskleněné celoskleněné *s horním nadpražím* *bez horního nadpraží*

VANUS

systémové řešení dvířek ve skryté celoobvodové zárubni s TIP-ON otevíráním a maximálními rozměry 600x1700

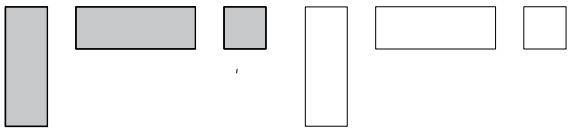

AXON

pivotové dveře
do výšky 3000 mm

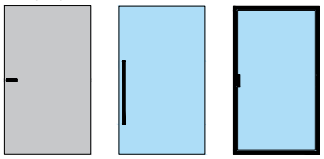

plné celoskleněné FRAME 5831

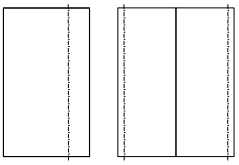

BELPORT

systémové řešení posuvných dveří do bezobložkového pouzdra šířky do 1500mm a výšky do 3000mm (s induviduálním posouzením)
*) max šířka 1000mm; **) max šířka 1000mm; max výška 2780mm; **) max šířka 1200mm pro sklo 8mm; max šířka 1500mm pro sklo 6mm

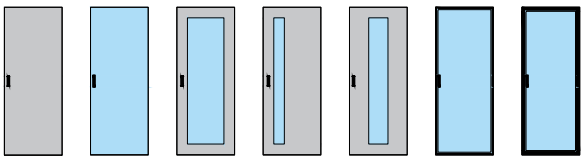

plné celoskleněné* 4S** 5S** 6S** FRAME 3431** FRAME 5831**

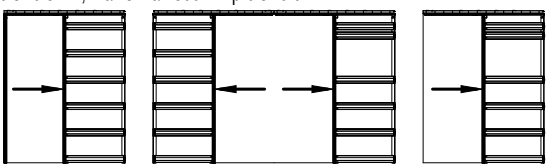

jednokřídlé provedení *dvoukřídlé provedení* *jednokřídlé provedení bez dorazového vlysu*

POSUVNÁ KŘÍDLA

systémové řešení posuvných dveří s vedením po stěně nebo stropu do šířky 1600mm a výšky do 3000mm (s induviduálním posouzením)
*) max šířka 1500mm; **) max šířka 1300mm; ***) max šířka 1000mm; max výška 2780mm; ****) max šířka 1400mm pro sklo 8mm

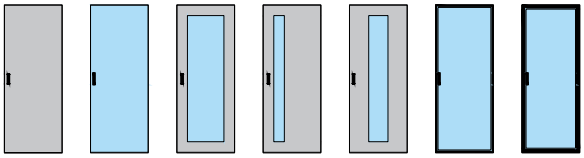

plné* celoskleněné ** 4S*** 5S*** 6S*** FRAME 3431**** FRAME 5831****

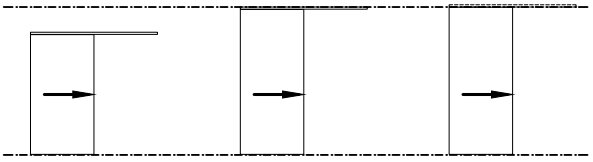

posuv po stěně *kolejnice na stropě* *kolejnice v podhledu*

LINUS

skrytý sokl včetně koncovek ke skrytým zárubním s přípravou pro LED pásek

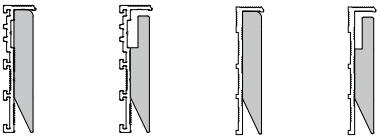

LINUS 15 standard *LINUS 15 LED* *LINUS 13 standard* *LINUS 13 LED*

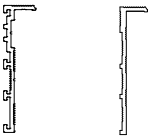

LINUS 15 *LINUS 13*

DURUS 45 | dveře se skrytou zárubní

síla křídla	45 mm
výška průchodu:	do 2400 mm
šířka průchodu:	do 1000 mm
povrch zárubně	dle vzorníku RAL
povrch dveří	dle vzorníku RAL dle vzorníku NCS dýhované provedení lakované nebo olejované HPL laminát rámové DIGERO 3431 a DIGERO 5831

možnost protipožární varianty	NE
možnost bezpečnostní varianty	NE
možnost akustické varianty	ANO (s akustickým útlumem Rw=27dB)
možnost varianty s obkladem	NE

volitelné doplňky a příslušenství

- závěsy ANSELMI 160; 180; TECTUS 240 (pouze pro rámové křídlo DIGERO 3431)
- magnetický zámek
- protiplech magnetický ALUTOP XT
- dveřní výplň KRONLIGHT, lehčená DTD
- dveřní magnety DORSIS NEO MAGNETIC
- dveřní magnety M & T Magnetic
- dveřní zarážka DORSIS NEO MAGNETIC
- padací práh
- rektifikovatelná výztuha



Durus 45 otevírání **dovnitř**

Durus 45 otevírání **ven**

DURUS 45 | dveře se skrytou zárubní

Základní řada dveří ve skryté zárubni do nadstandardní výšky 2400 mm.

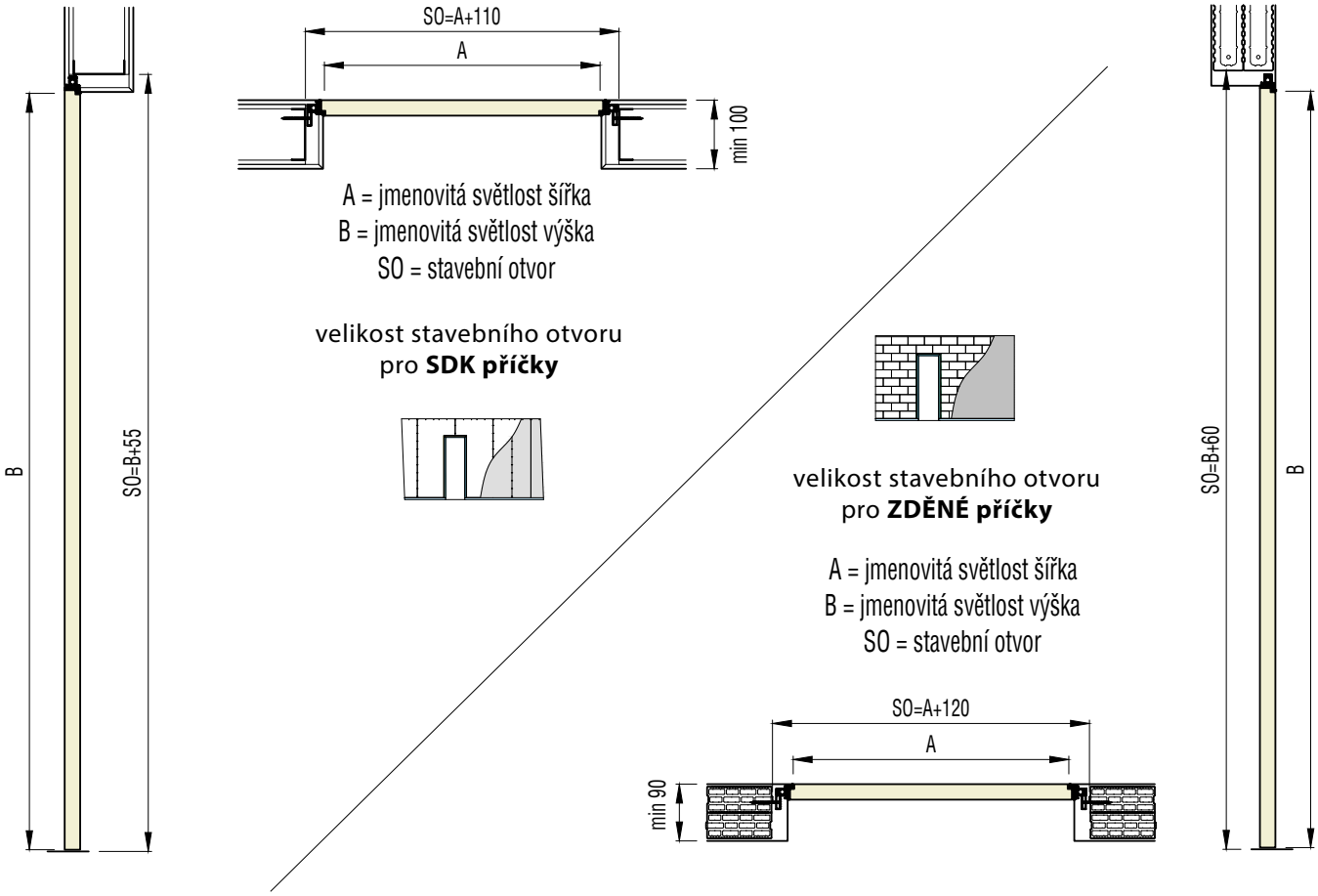

DURUS 45

dveře se skrytou zárubní
otevírání **dovnitř**

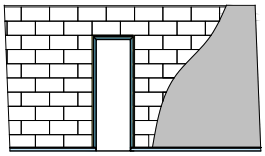

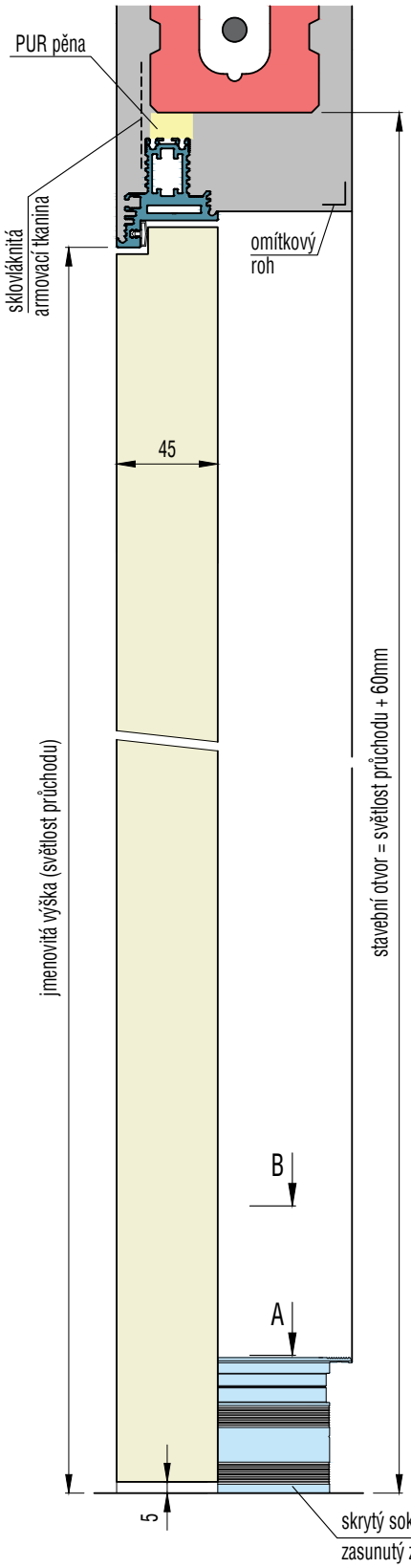

1. krok - příprava stavebního otvoru

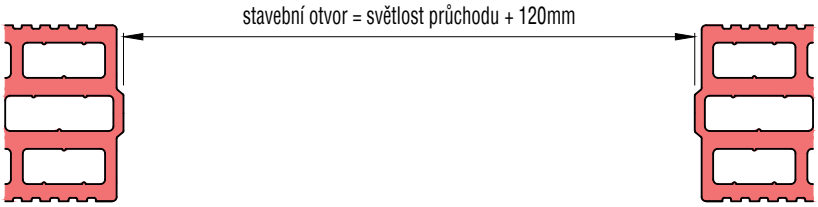

2. krok - instalace skryté zárubně a skrytého soklu

řez A

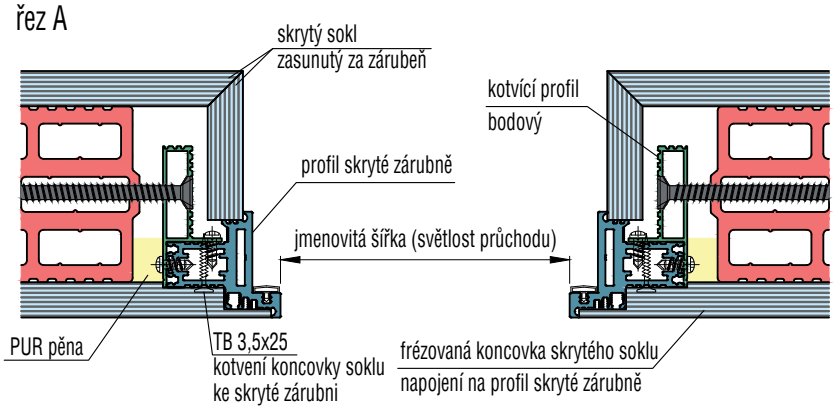

3. krok - zaomítání skryté zárubně a skrytého soklu

řez B

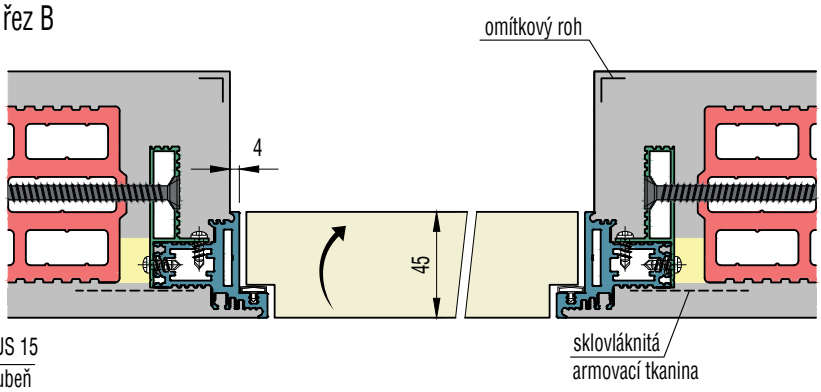

DURUS 45

dveře se skrytou zárubní
otevírání **ven**

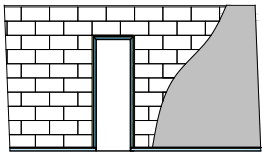

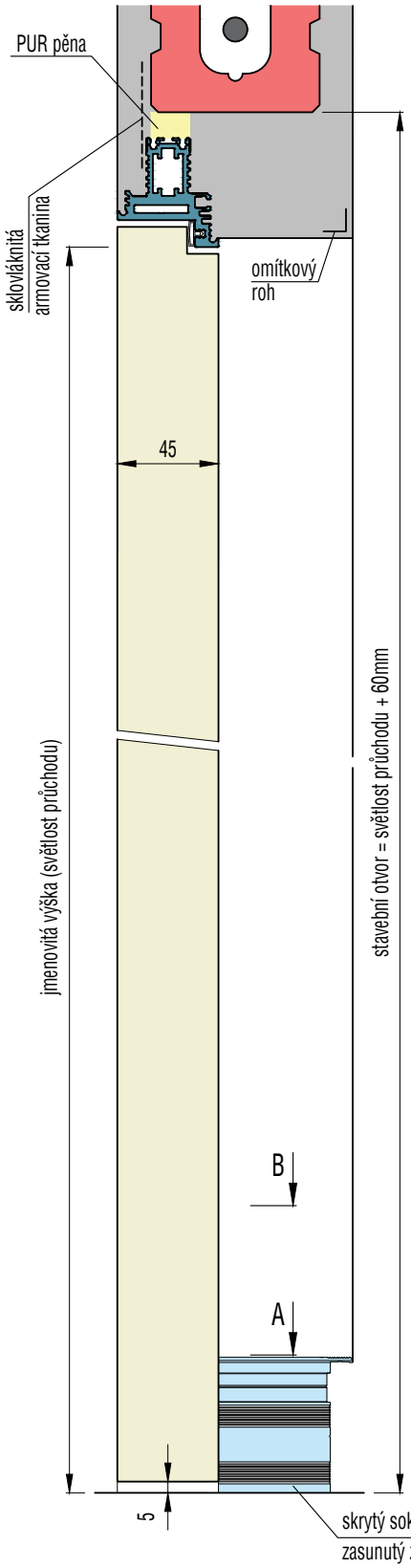

1. krok - příprava stavebního otvoru

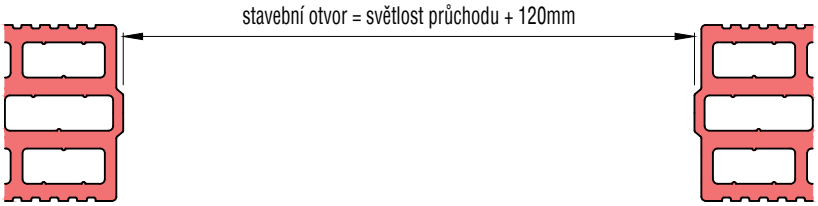

2. krok - instalace skryté zárubně a skrytého soklu

řez A

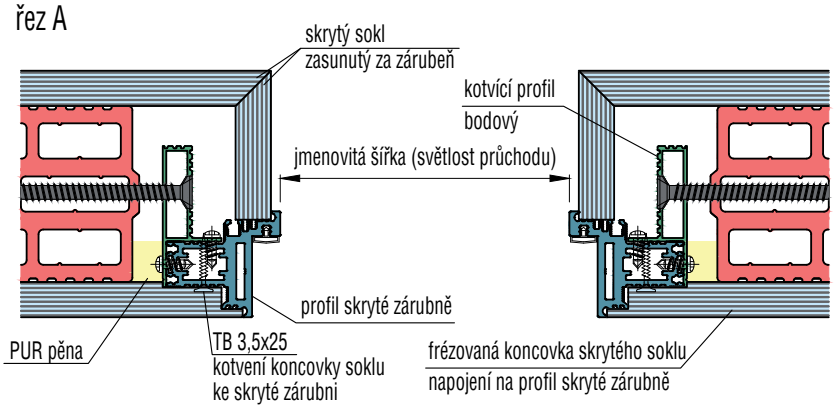

3. krok - zaomítání skryté zárubně a skrytého soklu

řez B

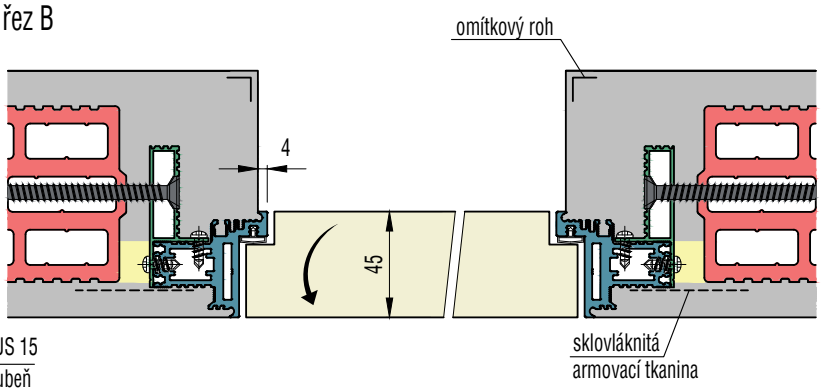

DURUS 45

dveře se skrytou zárubní
otevírání **dovnitř**

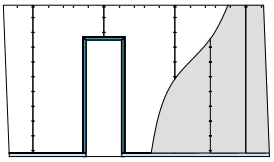

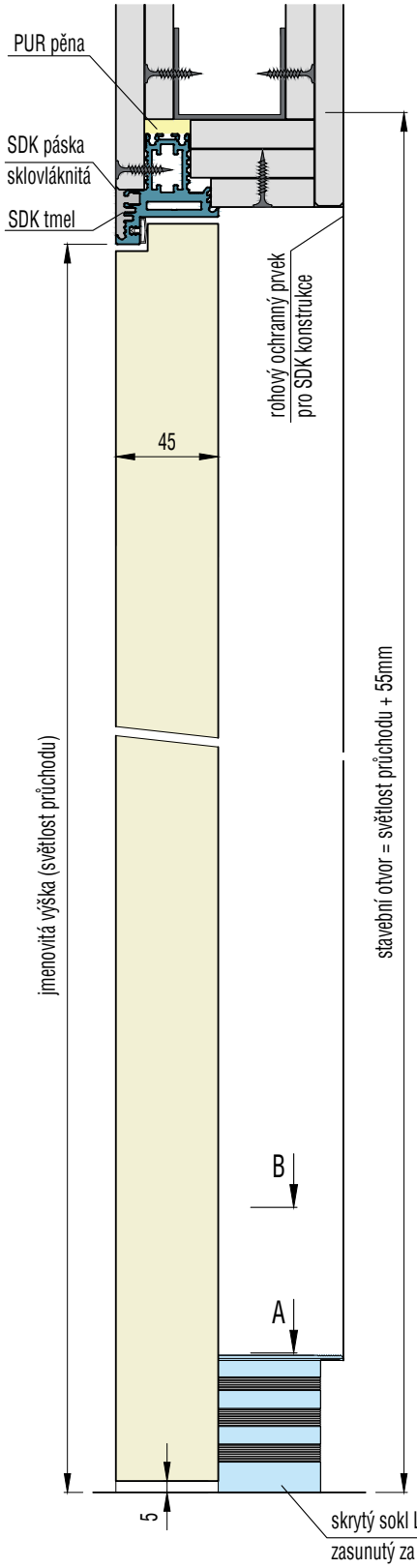

1. krok - příprava pro dvouplášťové dokončení SDK příčky

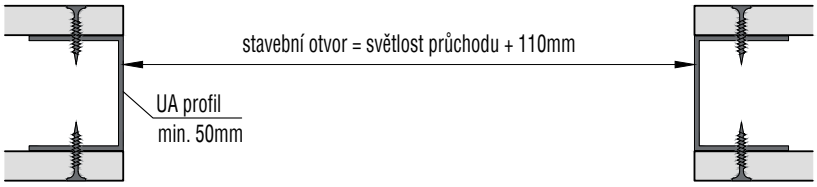

2. krok - instalace skryté zárubně a soklu na 1. záklop SDK

řez A

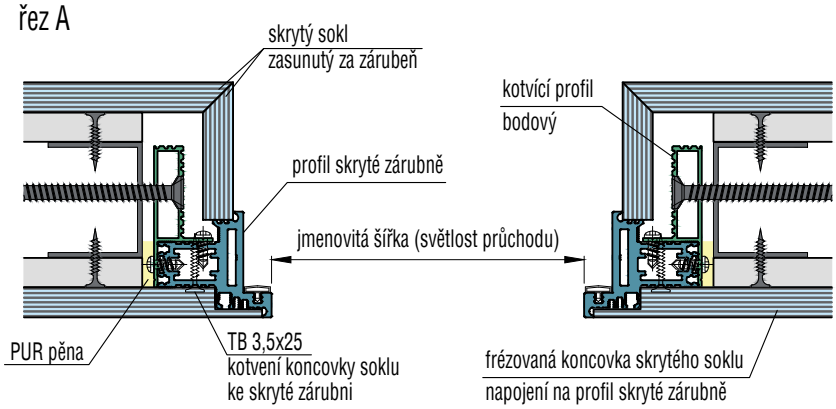

3. krok - zaklopení a přetmelení 2. vrstvy SDK

řez B

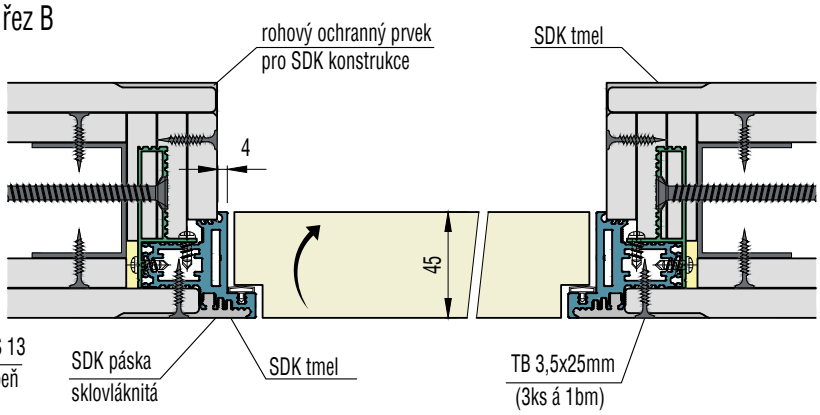

DURUS 45

dveře se skrytou zárubní
otevírání **ven**

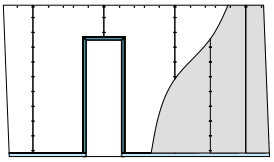

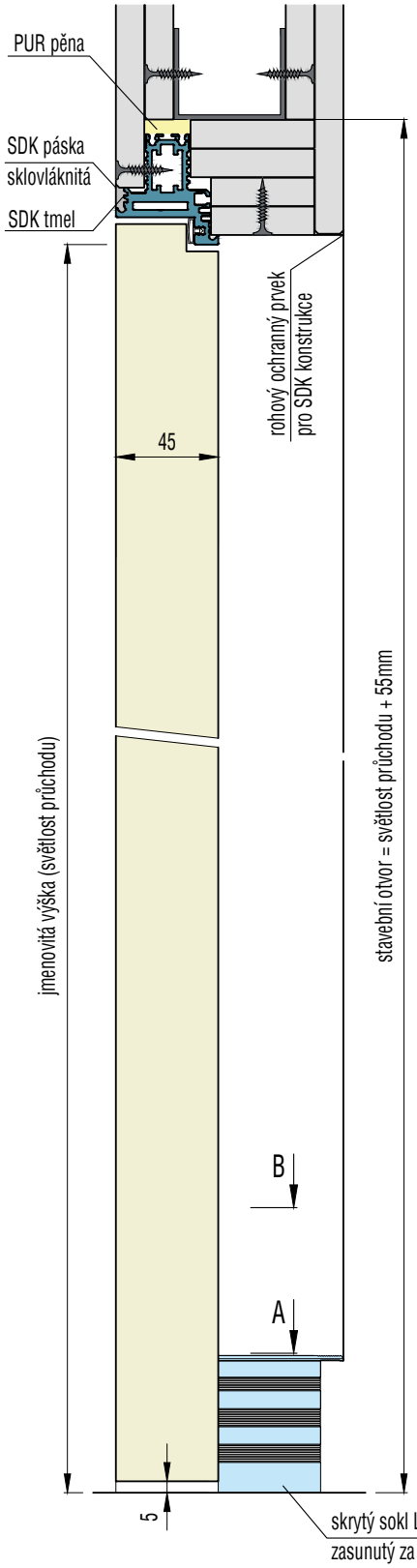

1. krok - příprava pro dvouplášťové dokončení SDK příčky

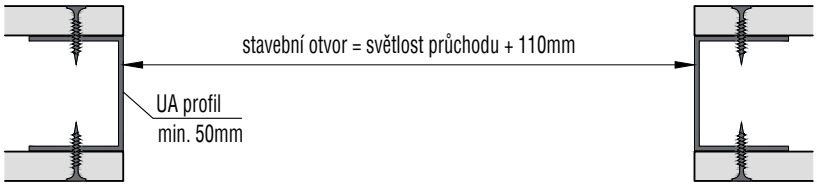

2. krok - instalace skryté zárubně a soklu na 1. záklop SDK

řez A

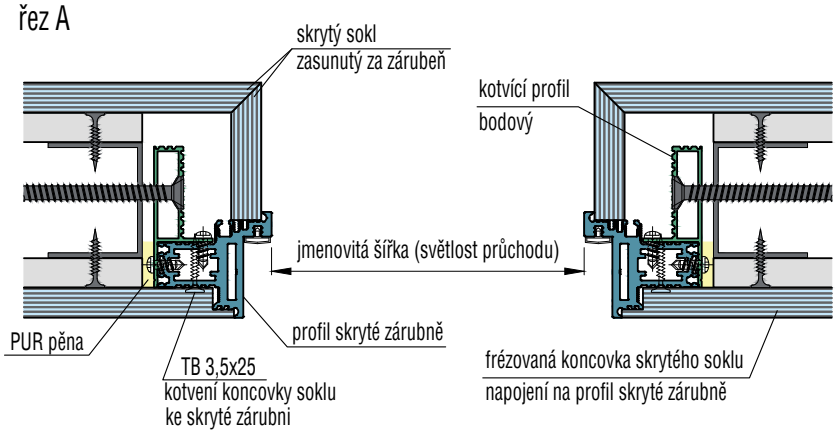

3. krok - zaklopení a přetmelení 2. vrstvy SDK

řez B

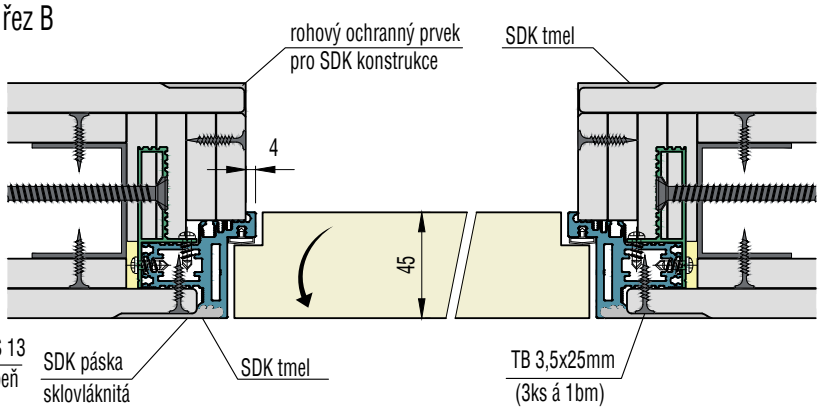

DURUS 45

dveře se skrytou zárubní
otevírání **dovnitř**

RÁMOVÉ KŘÍDLO DIGERO 5831

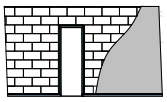

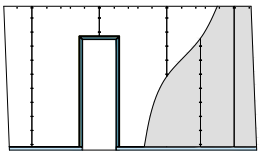

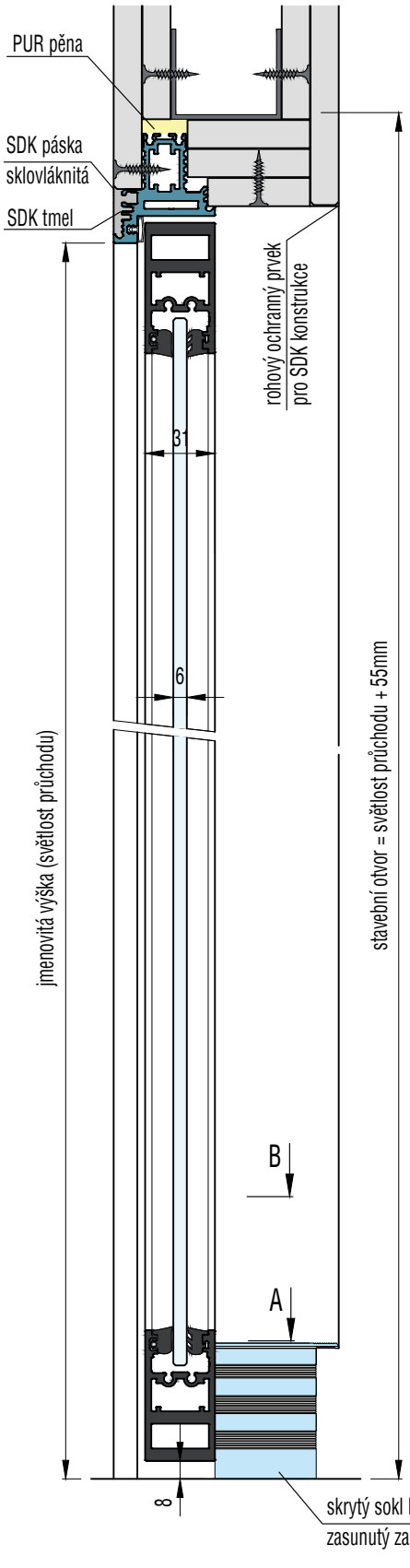

1. krok - příprava pro dvouplášťové dokončení SDK příčky

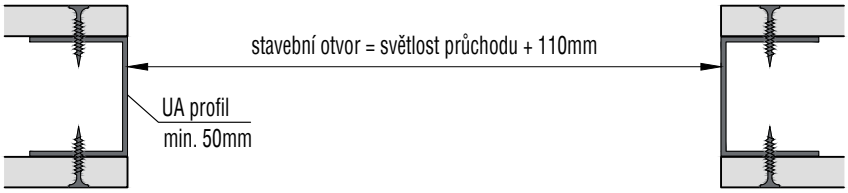

2. krok - instalace skryté zárubně a soklu na 1. záklop SDK

řez A

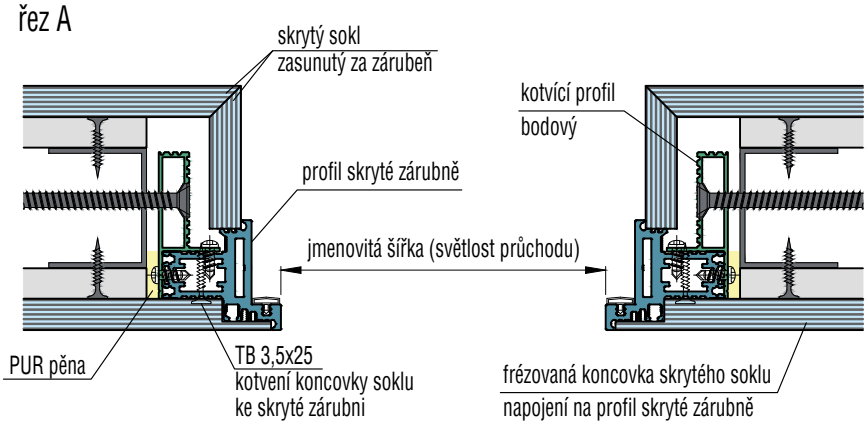

Pro křídlo z hliníkového profilu DIGERO 5831 není možné použití dveřního zámku, pouze s použitím dveřních magnetů DORSIS NEO MAGNETIC

3. krok - zaklopení a přetmelení 2. vrstvy SDK

řez B

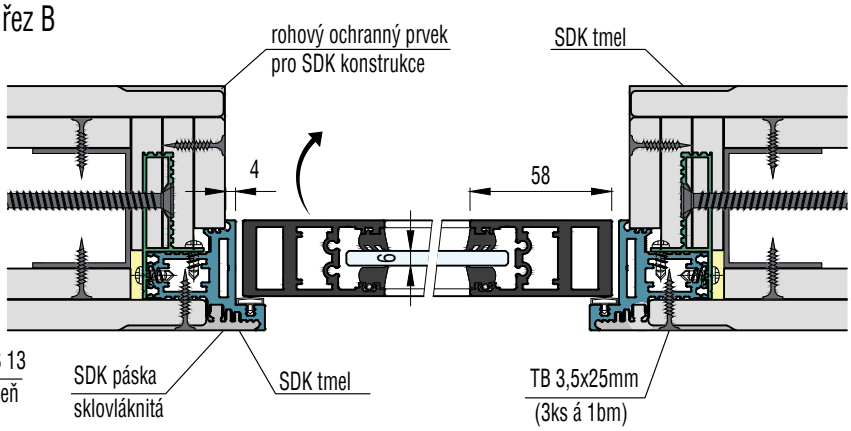

DURUS 45

dveře se skrytou zárubní
otevírání **ven**

RÁMOVÉ KŘÍDLO DIGERO 3431

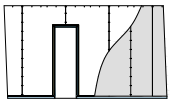

variantně i pro SDK příčky

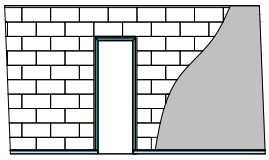

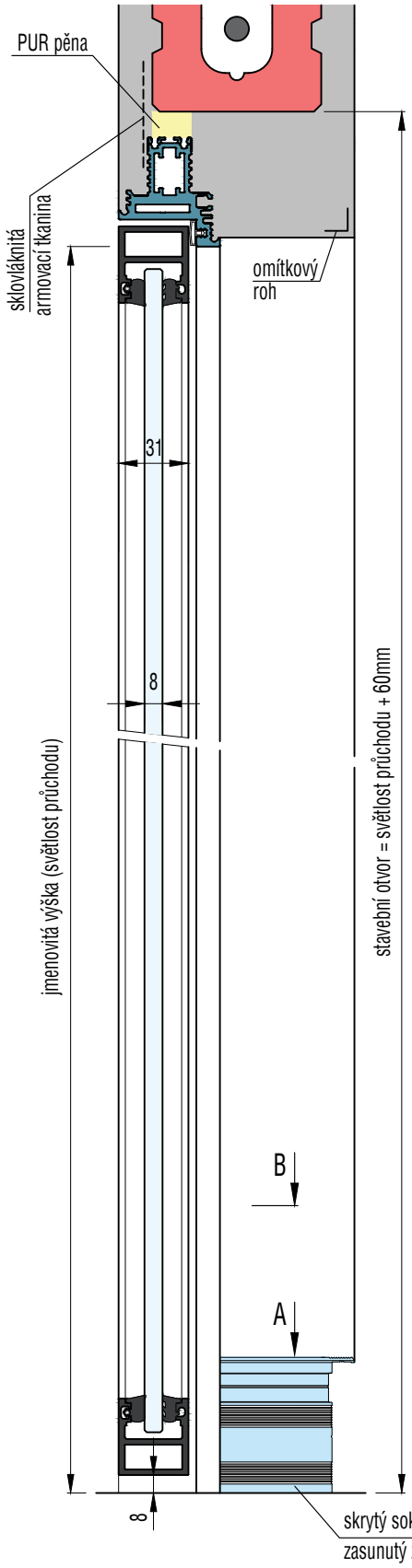

1. krok - příprava stavebního otvoru

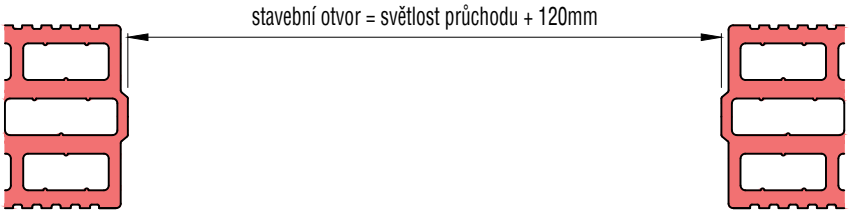

2. krok - instalace skryté zárubně a skrytého soklu

řez A

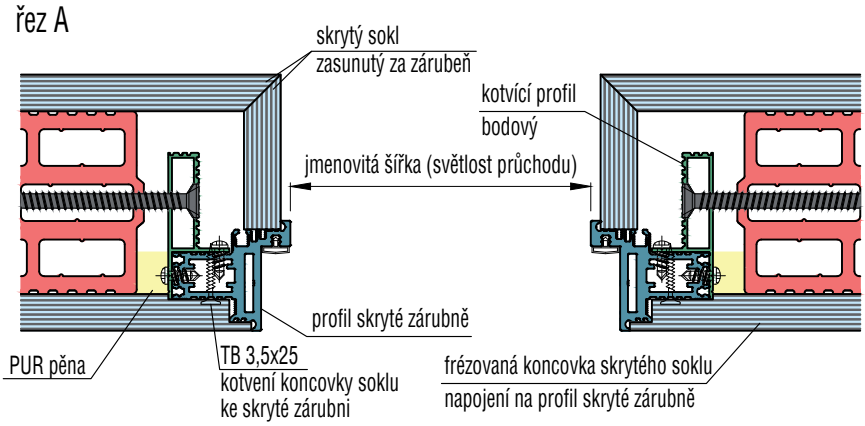

Pro křídlo z hliníkového profilu DIGERO 3431 možné pouze použití závěsů TECTUS 240

3. krok - zaomítání skryté zárubně a skrytého soklu

řez B

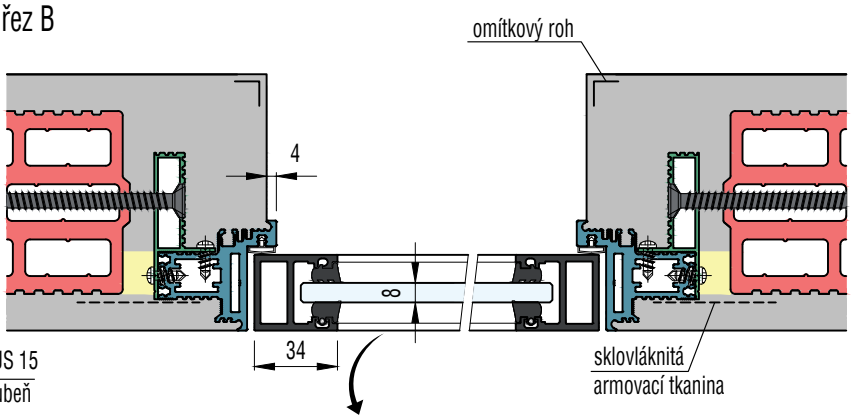

DURUS 45 | AKUSTIK

akustické dveře se skrytou zárubní
otevírání **dovnitř**

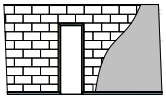

variantně i pro
zděné příčky

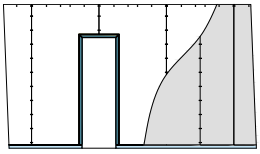

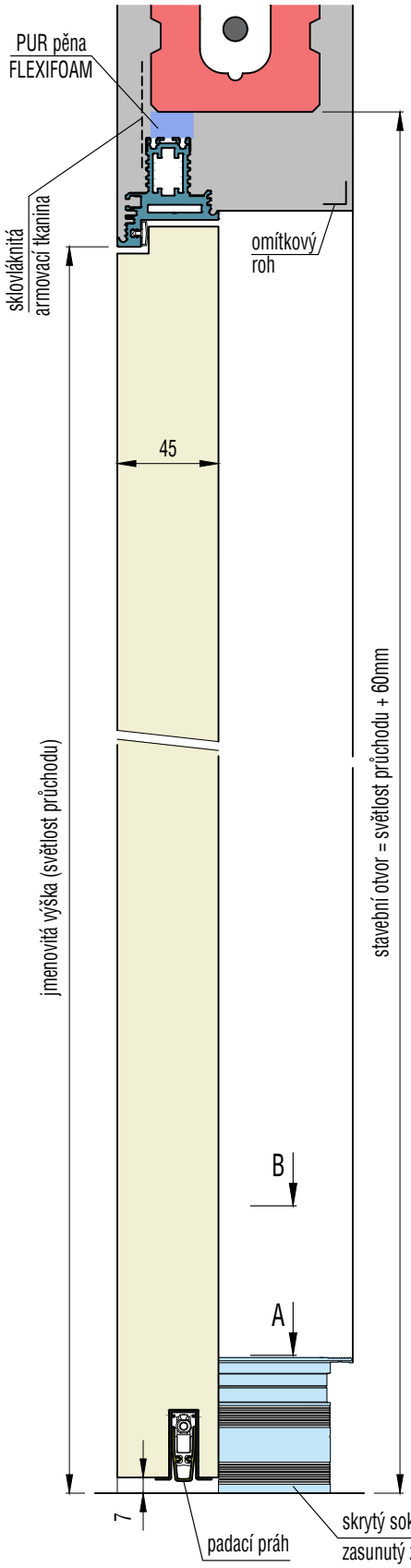

1. krok - příprava stavebního otvoru

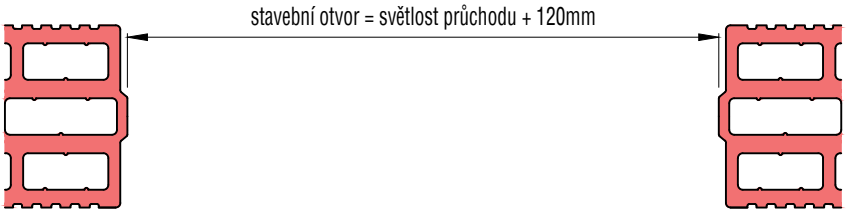

2. krok - instalace skryté zárubně a skrytého soklu

řez A

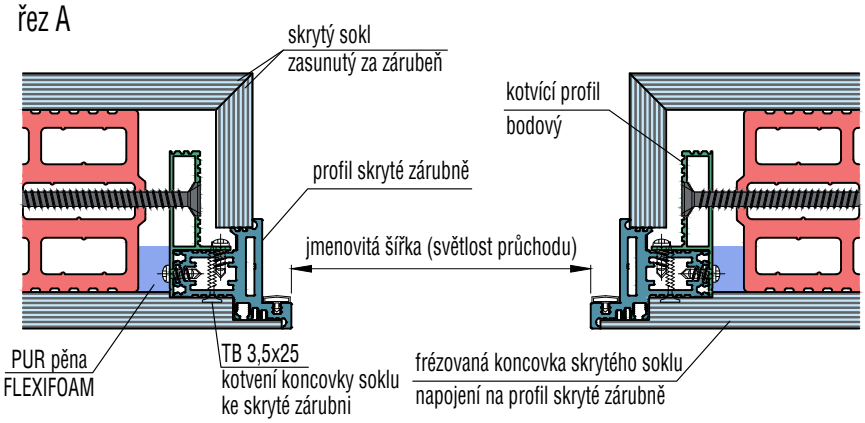

3. krok - zaomítání skryté zárubně a skrytého soklu

řez B

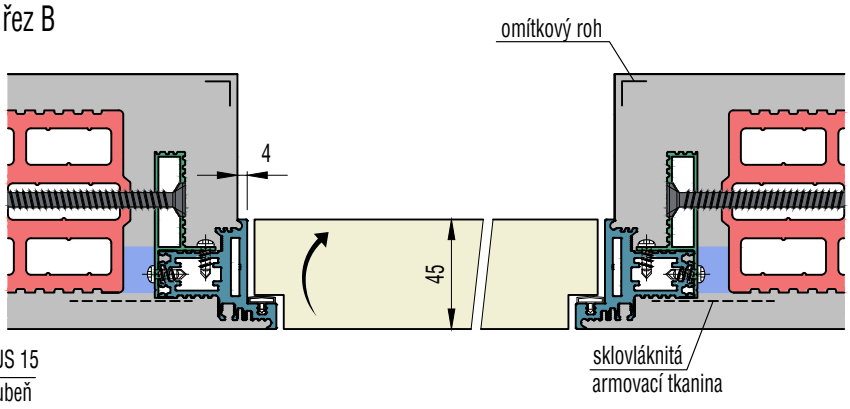

DURUS 45 | AKUSTIK

akustické dveře se skrytou zárubní
otevírání **dovnitř**

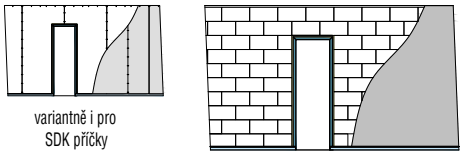

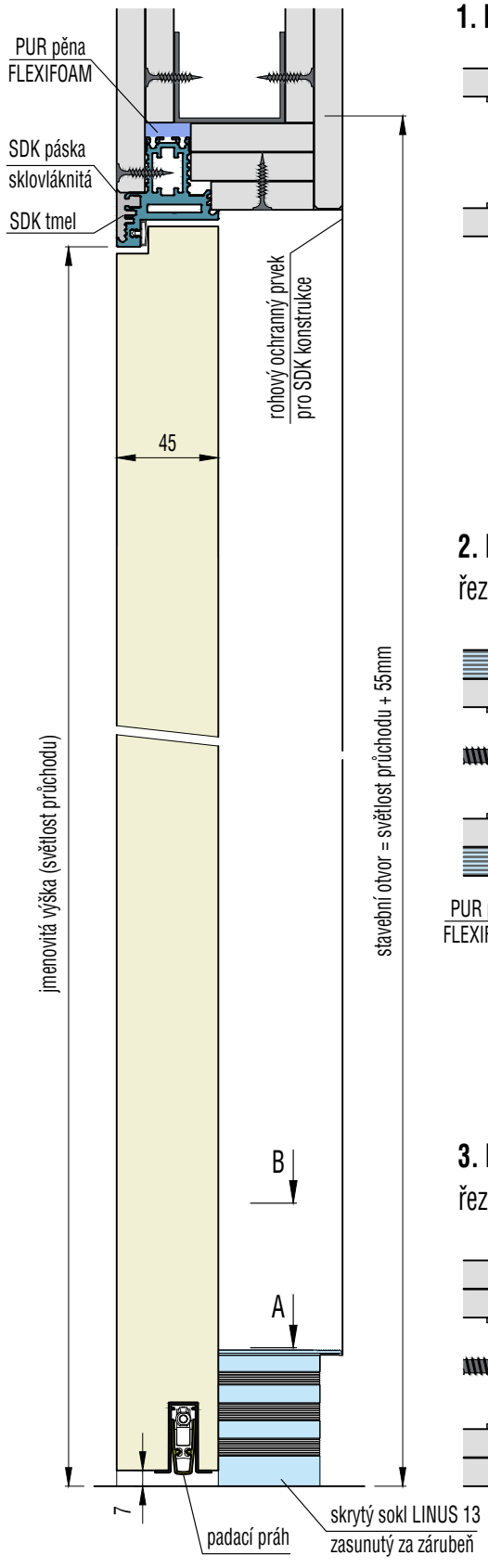

1. krok - příprava pro dvouplášťové dokončení SDK příčky

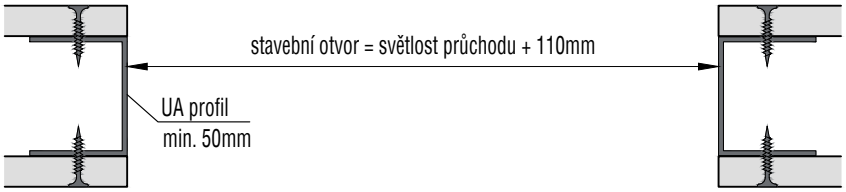

2. krok - instalace skryté zárubně a soklu na 1. záklop SDK

řez A

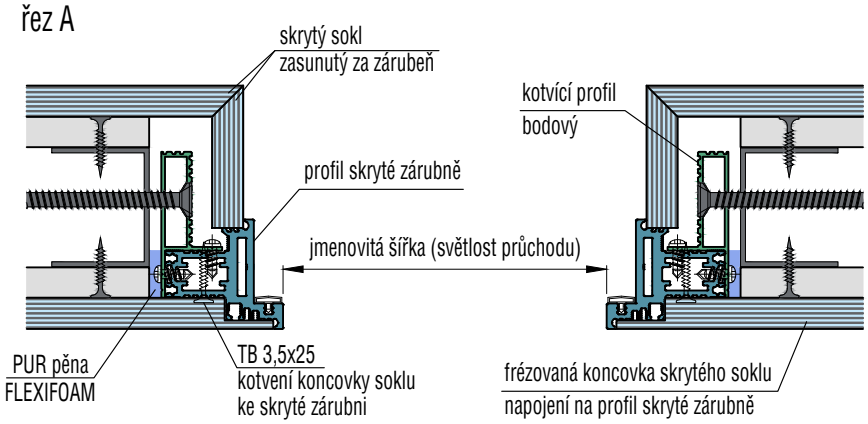

3. krok - zaklopení a přetmelení 2. vrstvy SDK

řez B

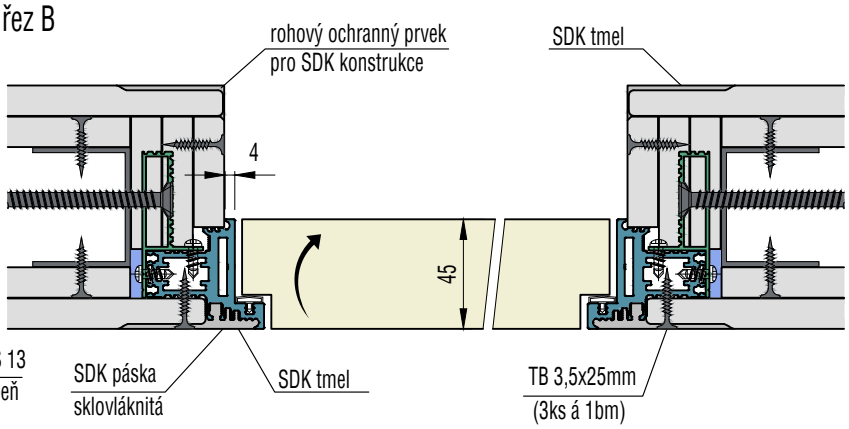

FORTIUS 52 | dveře se skrytou zárubní

síla křídla	52 mm
výška průchodu:	do 3500 mm
šířka průchodu:	do 1100 mm
povrch zárubně	dle vzorníku RAL
povrch dveří	dle vzorníku RAL dle vzorníku NCS dýhované provedení lakované nebo olejované HPL laminát celoskleněné tl. 10mm (viz. VITRUM)

možnost protipožární varianty	ANO (viz FORTIUS EI30)
možnost bezpečnostní varianty	ANO (viz FORTIUS RC2)
možnost akustické varianty	ANO (s akustickým útlumem Rw=33dB a Rw=37dB)
možnost varianty s obkladem	ANO

volitelné doplňky a příslušenství

- závěsy ANSELMI 160, 180, 142, TECTUS 340, 540, 540 A8
- magnetický zámek
- protiplech magnetický ALUTOP XT
- dveřní výplň KRONLIGHT
- dveřní magnety DORSIS NEO MAGNETIC
- dveřní magnety M & T Magnetic
- dveřní zarážka DORSIS NEO MAGNETIC
- padací práh
- rektifikovatelná výztuha (mimo variantu s akustickým útlumem Rw=37dB)
- panikové zámky BMH 1013
- elektromechanické samozamykací zámky EL 566, EL 567
- elektromechanické samozamykací tříbodové zámky EL 566, EL 567
- elektromotorické samozamykací zámky EL 520
- elektromotorické samozamykací zámky tříbodové EL 520MP
- mechanický samozamykací tříbodový zámek KFV2750
- rozpojitelná kabelová průchodka EffEff
- elektrický otvírač PROFIX 2.0
- skrytý dveřní samozavírač Assa Abloy DC 840
- magnetický zápustný kontakt SATEL B2
- možnost aplikace stěrky (variantně i s obvodovým rámečkem pro stěrku)
- možnost instalace obkladu (velkoplošné materiály, materiály na bázi dřeva, sklo, keramika
- varianta s nadpanelem



FORTIUS 52 XR NEW otevírání **dovnitř**

Fortius 52 otevírání **ven**

FORTIUS 52 | dveře se skrytou zárubní





Exkluzivní model dveří se skrytou zárubní do výšky až 3500 mm

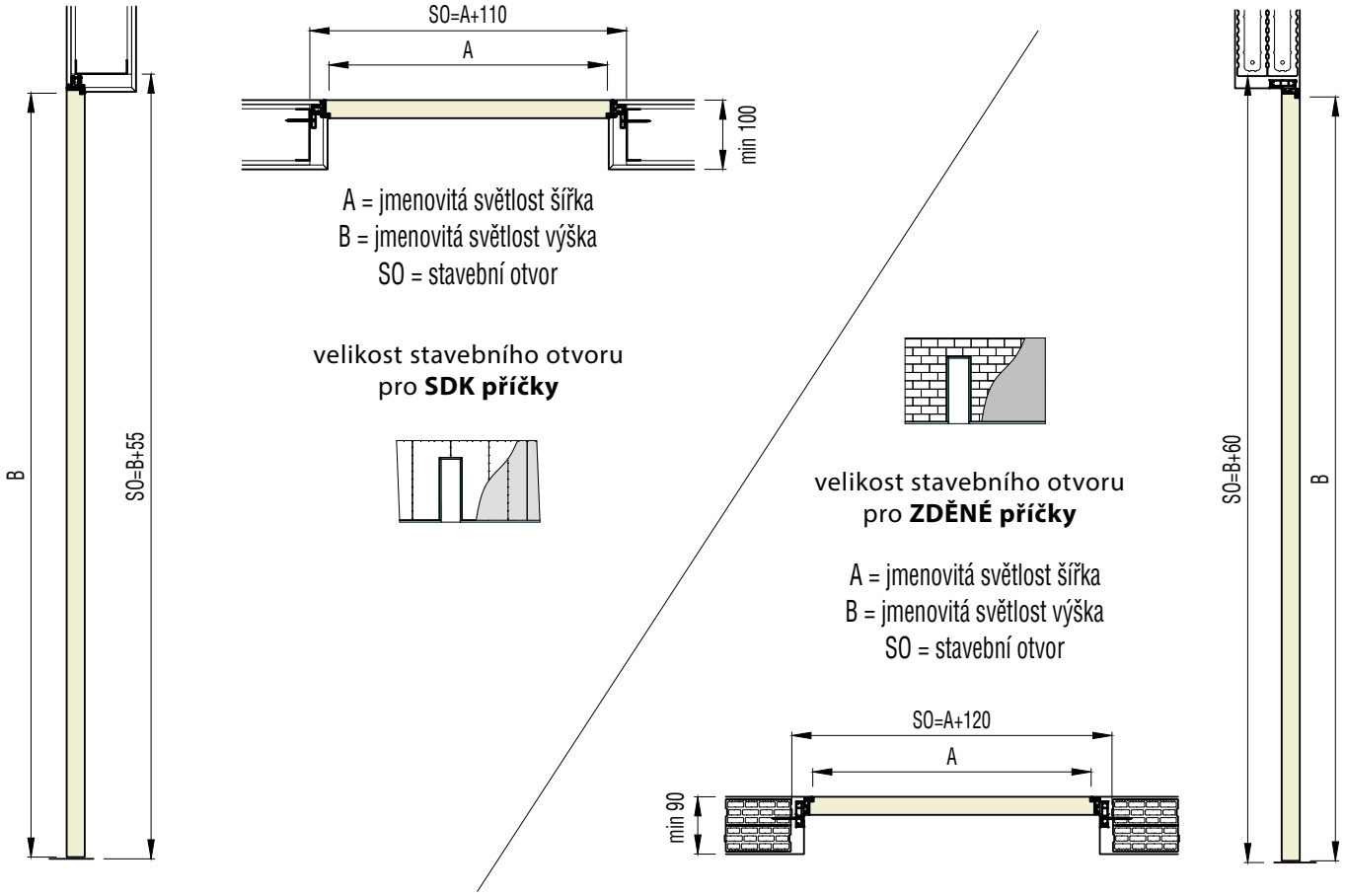

FORTIUS 52 XR NEW

dveře se skrytou zárubní
otevírání **dovnitř**

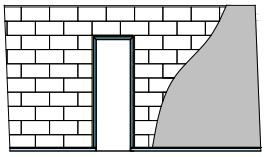

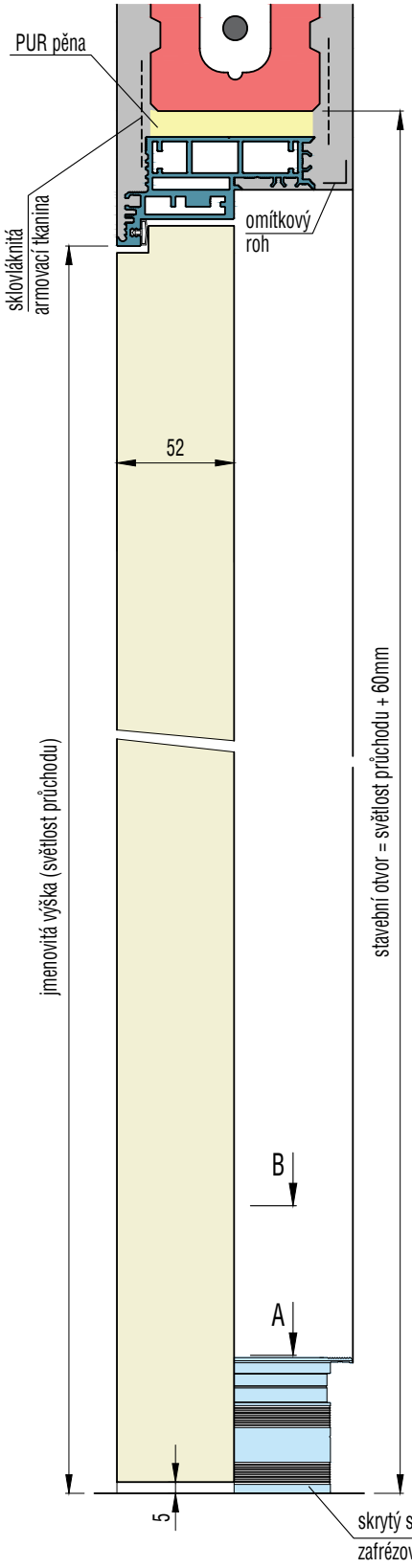

1. krok - příprava stavebního otvoru

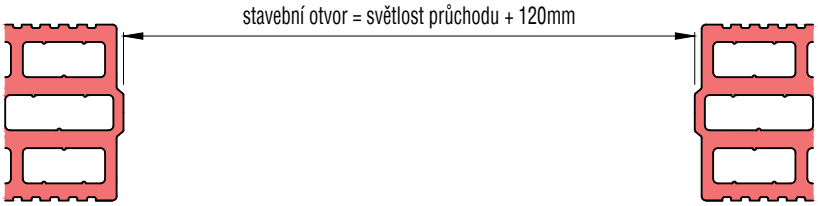

2. krok - instalace skryté zárubně a skrytého soklu

řez A

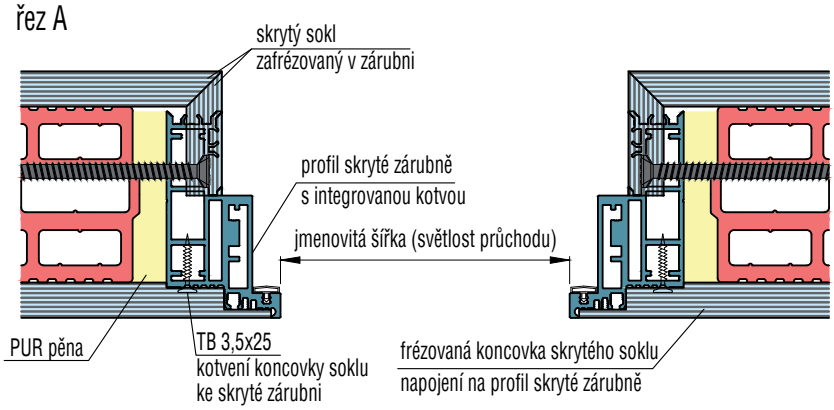

3. krok - zaomítání skryté zárubně a skrytého soklu

řez B

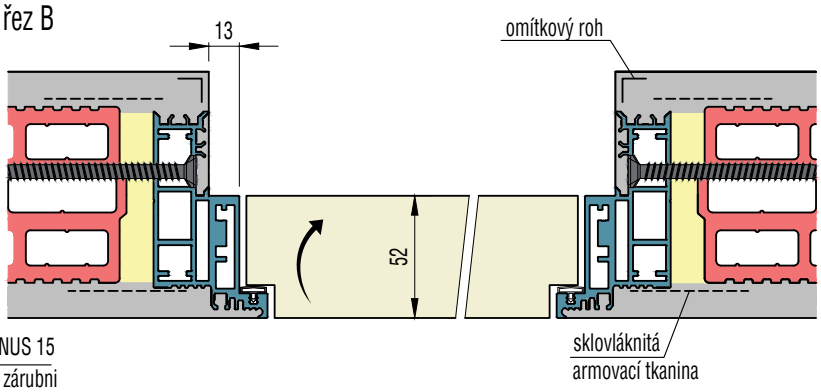

FORTIUS 52 XR NEW

dveře se skrytou zárubní
otevírání **dovnitř**

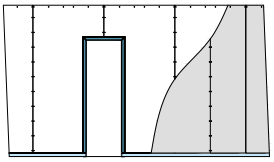

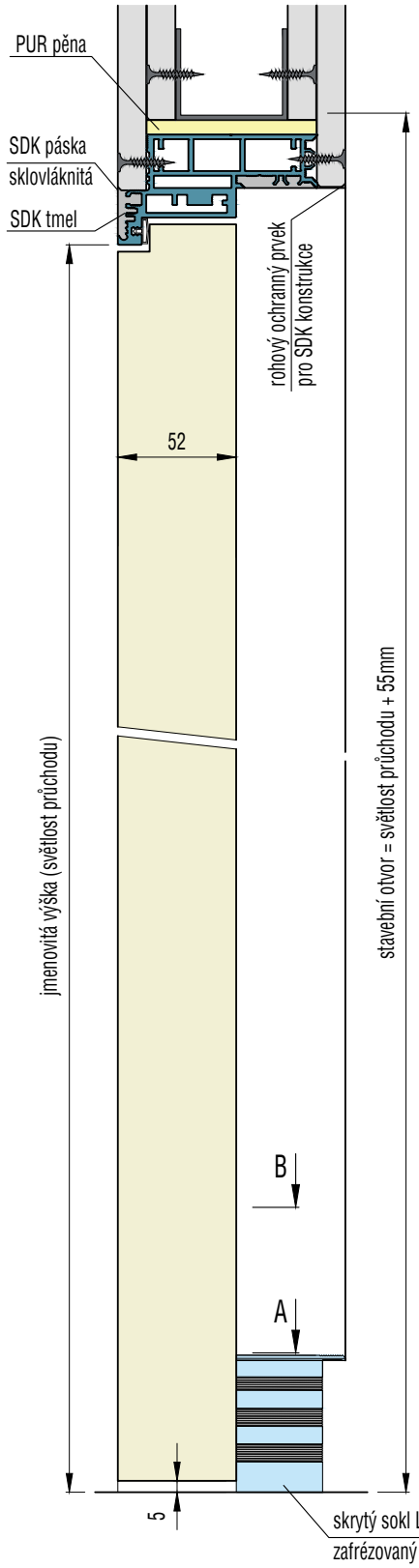

1. krok - příprava pro dvouplášťové dokončení SDK příčky

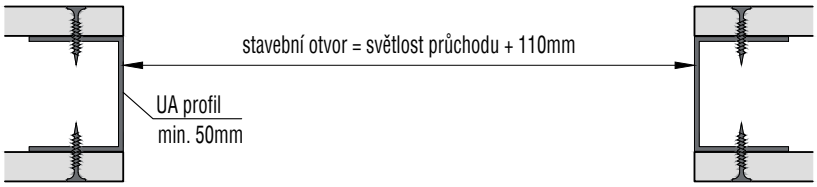

2. krok - instalace skryté zárubně a soklu na 1. záklop SDK

řez A

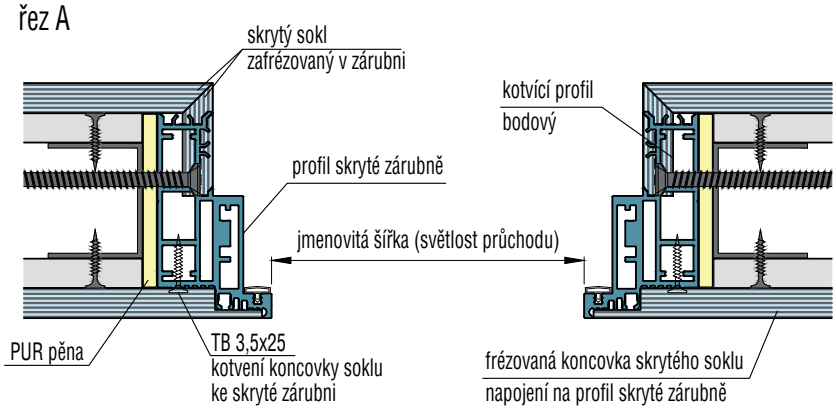

3. krok - zaklopení a přetmelení 2. vrstvy SDK

řez B

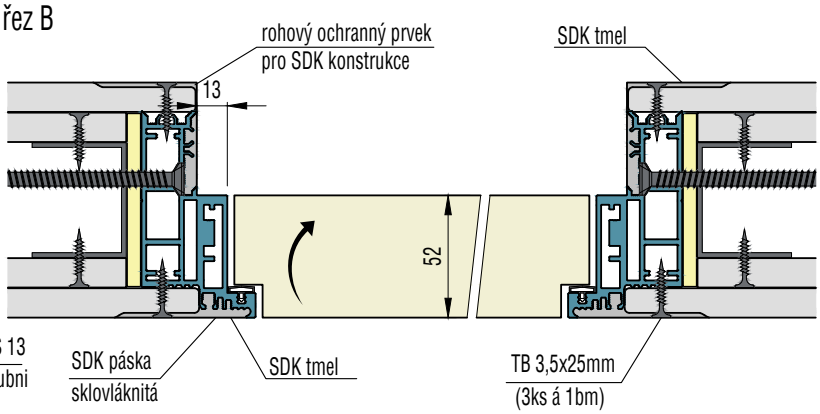

FORTIUS 52

dveře se skrytou zárubní
otevírání **dovnitř**

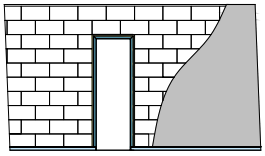

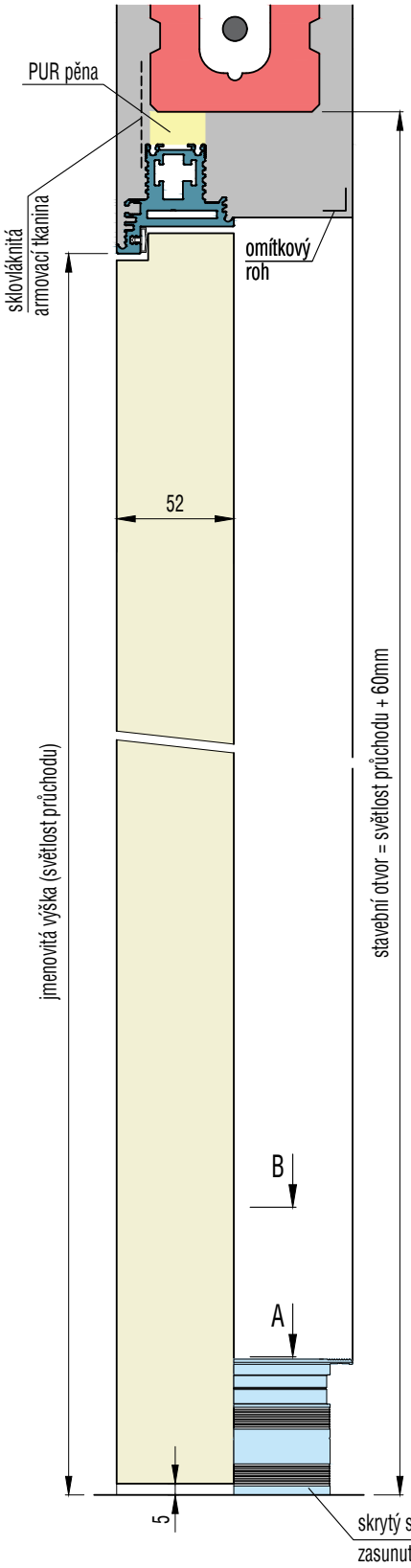

1. krok - příprava stavebního otvoru

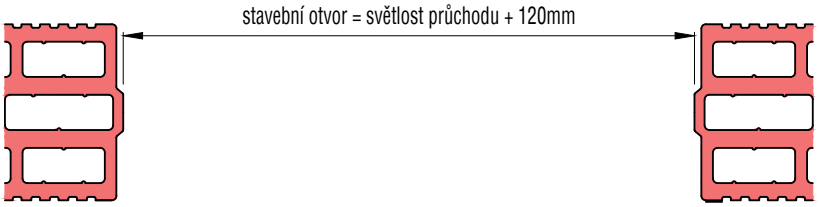

vhodné hlavně v případech obložení vnitřní špalety keramickým obkladem (např. koupelny)

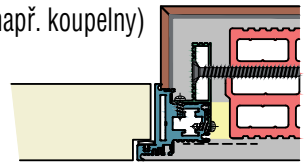

2. krok - instalace skryté zárubně a skrytého soklu

řez A

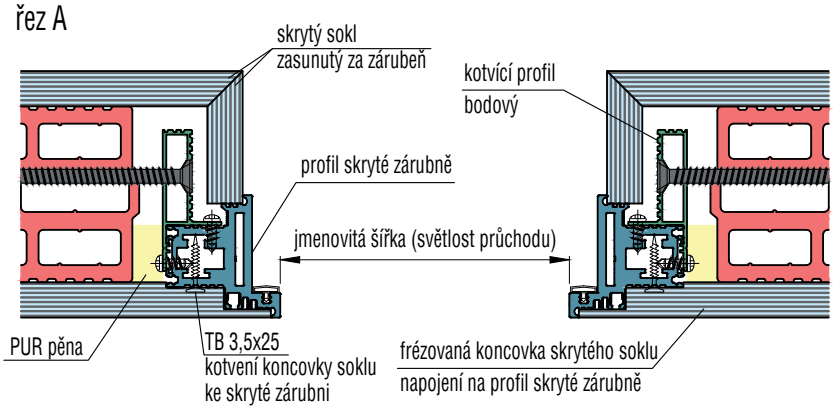

3. krok - zaomítání skryté zárubně a skrytého soklu

řez B

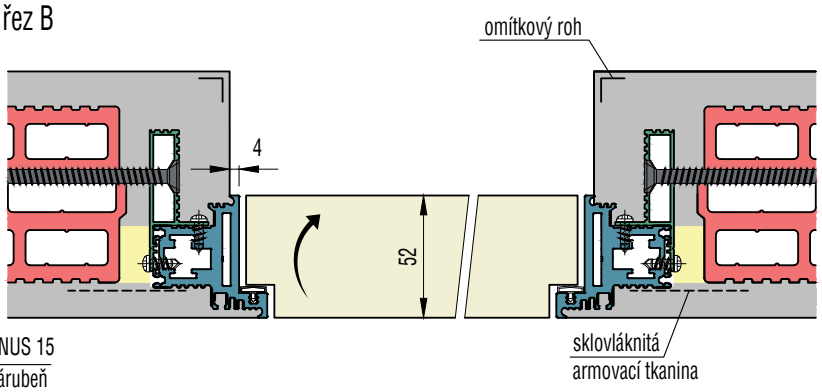

FORTIUS 52

dveře se skrytou zárubní
otevírání **dovnitř**

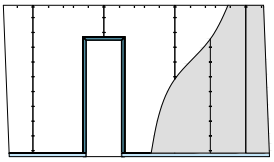

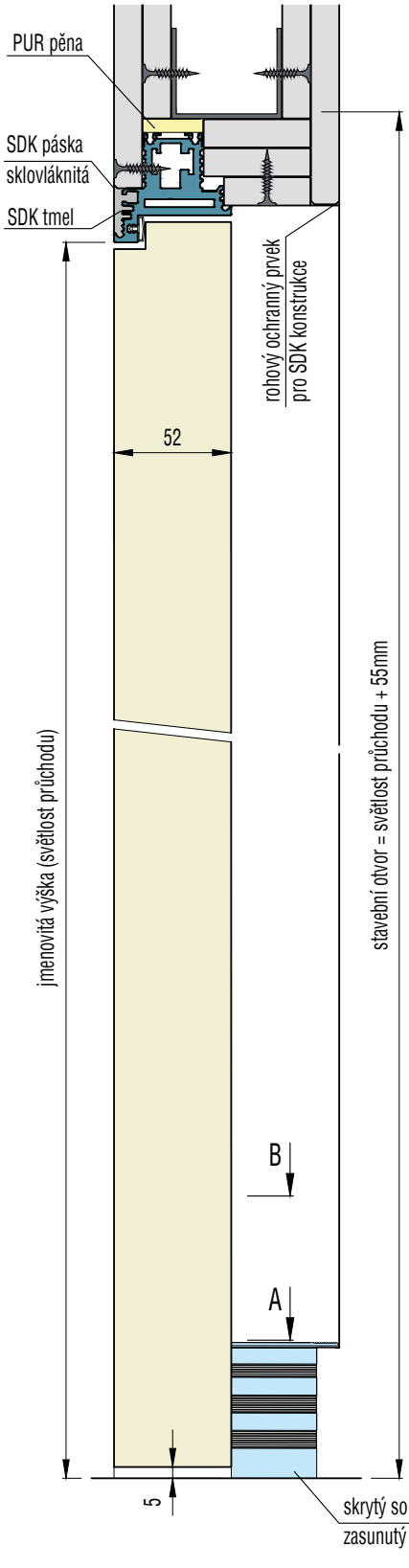

1. krok - příprava pro dvouplášťové dokončení SDK příčky

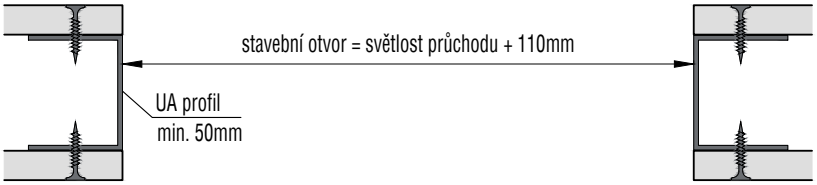

2. krok - instalace skryté zárubně a soklu na 1. záklop SDK

řez A

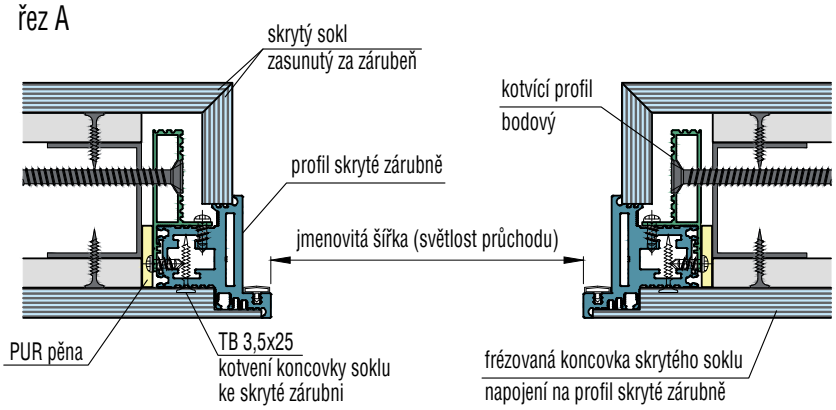

3. krok - zaklopení a přetmelení 2. vrstvy SDK

řez B

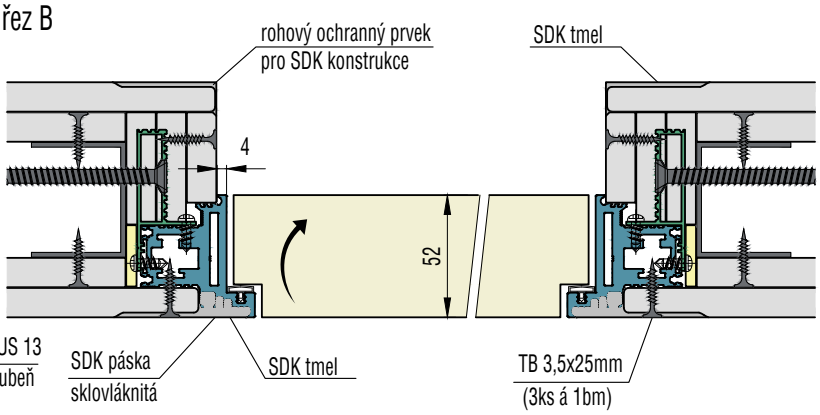

FORTIUS 52

dveře se skrytou zárubní
otevírání **ven**

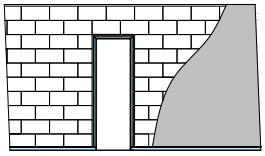

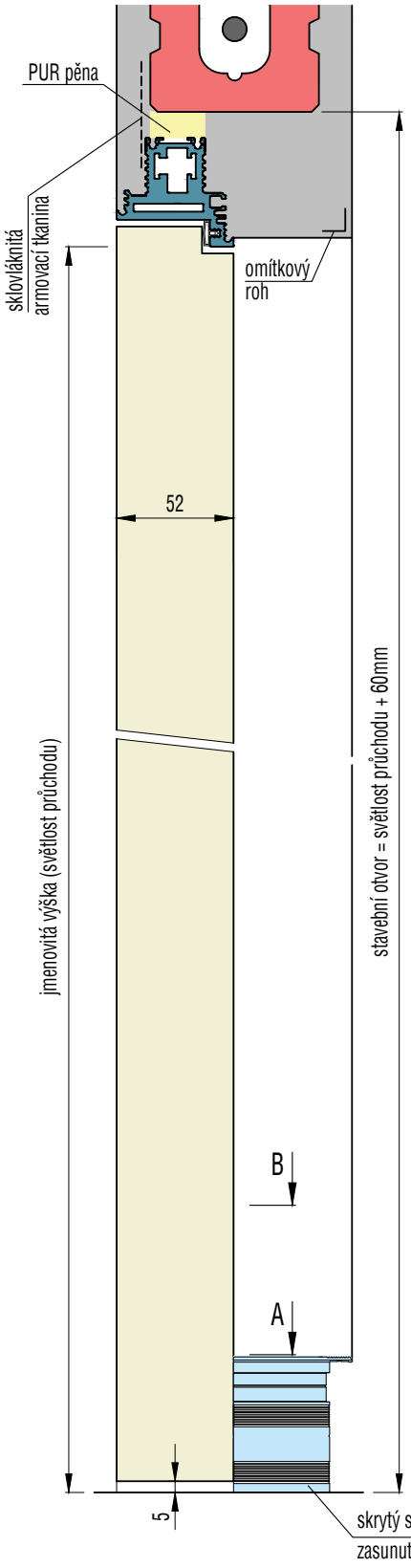

1. krok - příprava stavebního otvoru

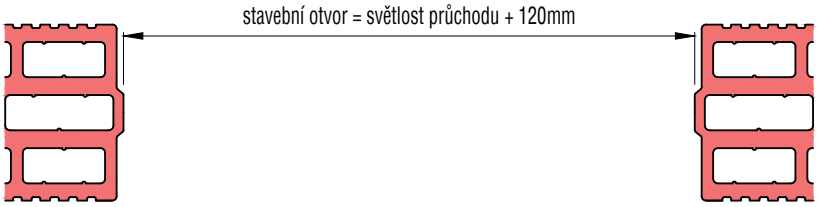

2. krok - instalace skryté zárubně a skrytého soklu

řez A

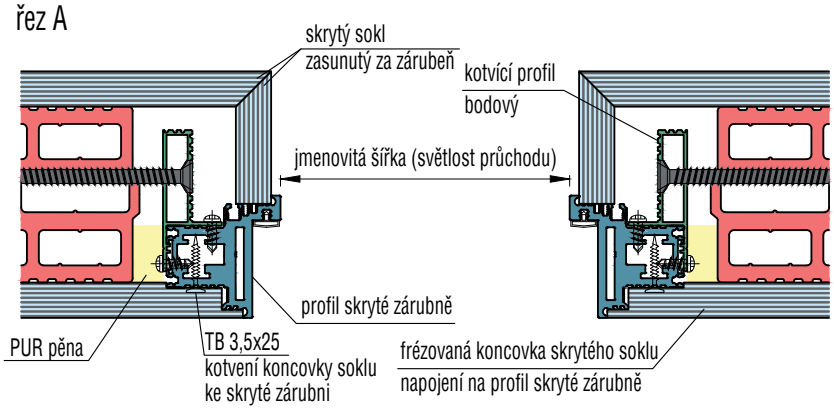

3. krok - zaomítání skryté zárubně a skrytého soklu

řez B

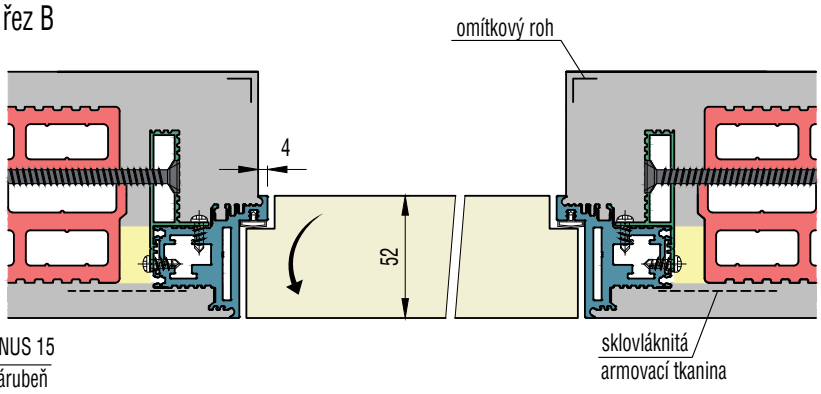

FORTIUS 52

dveře se skrytou zárubní
otevírání **ven**

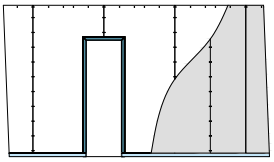

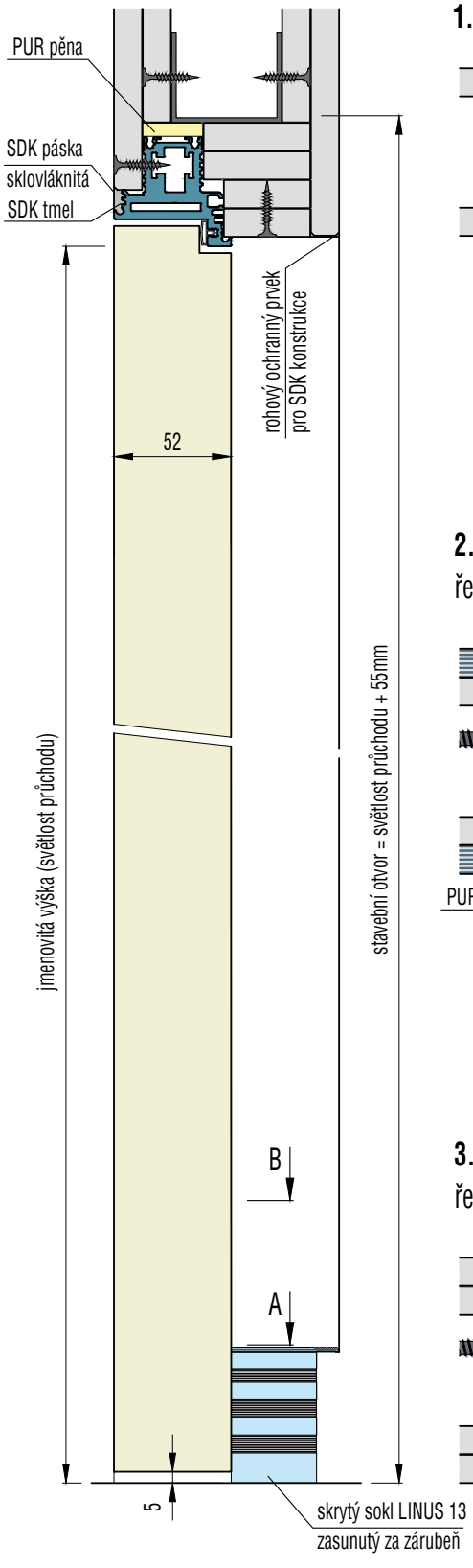

1. krok - příprava pro dvouplášťové dokončení SDK příčky

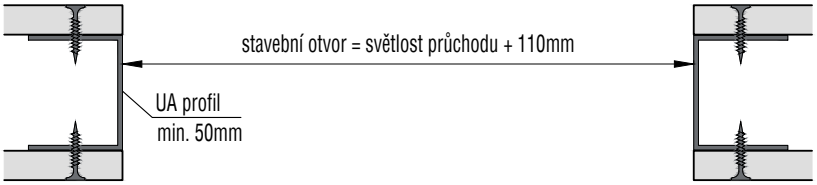

2. krok - instalace skryté zárubně a soklu na 1. záklop SDK

řez A

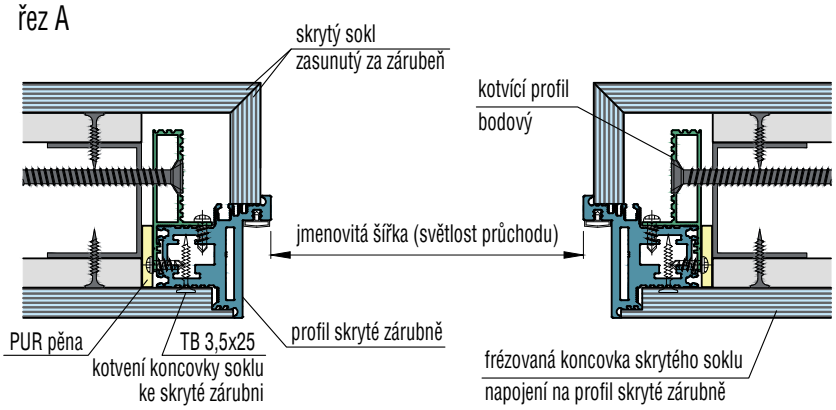

3. krok - zaklopení a přetmelení 2. vrstvy SDK

řez B

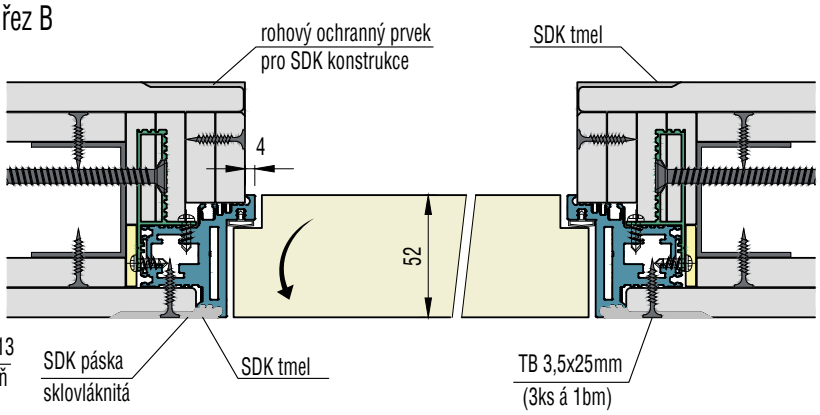

FORTIUS 52 XR NEW | BHF

dveře se skrytou zárubní
otevírání **dovnitř**

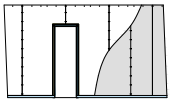

variantně i pro
SDK příčky

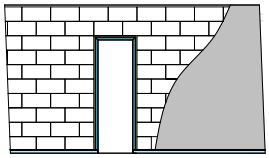

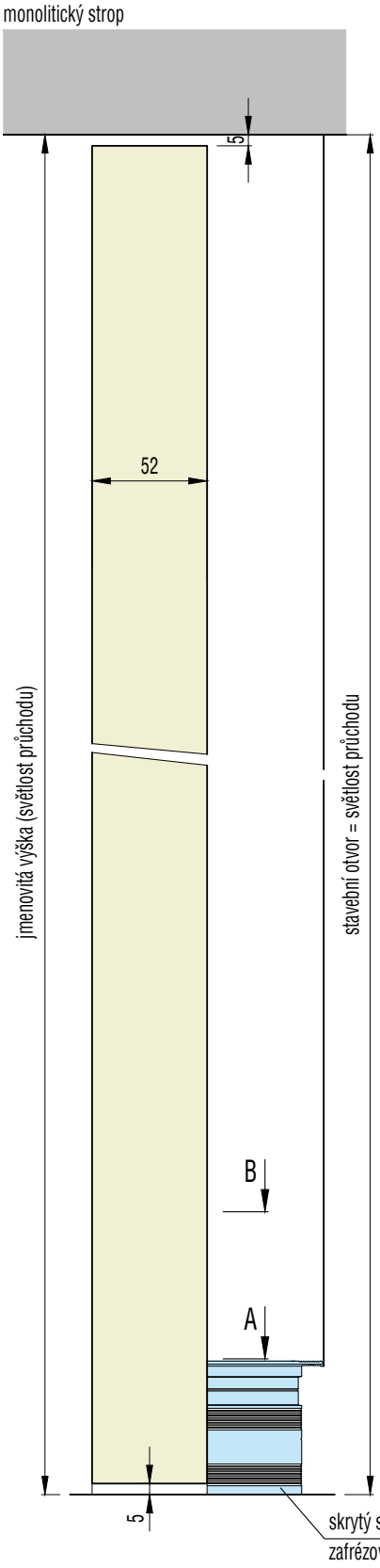

1. krok - příprava stavebního otvoru

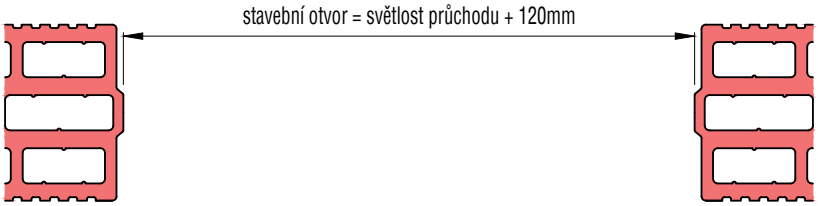

2. krok - instalace skryté zárubně a skrytého soklu

řez A

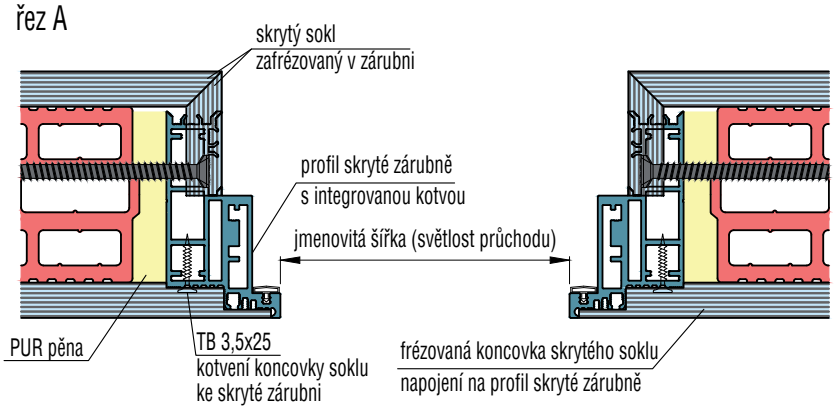

3. krok - zaomítání skryté zárubně a skrytého soklu

řez B

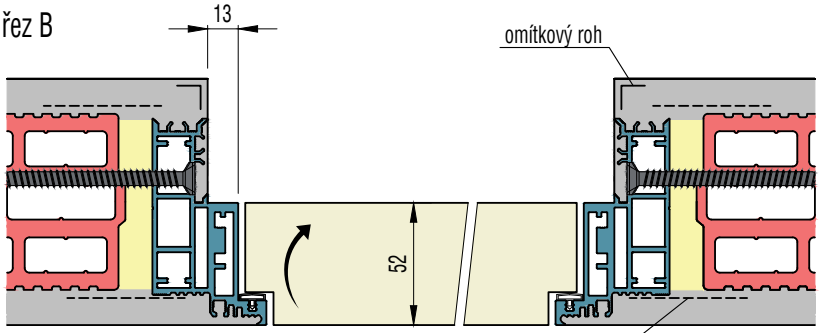

FORTIUS 52

dveře se skrytou zárubní
otevírání **ven**

BHF

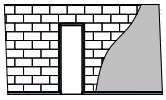

variantně i pro
zděné příčky

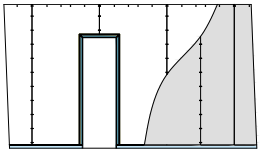

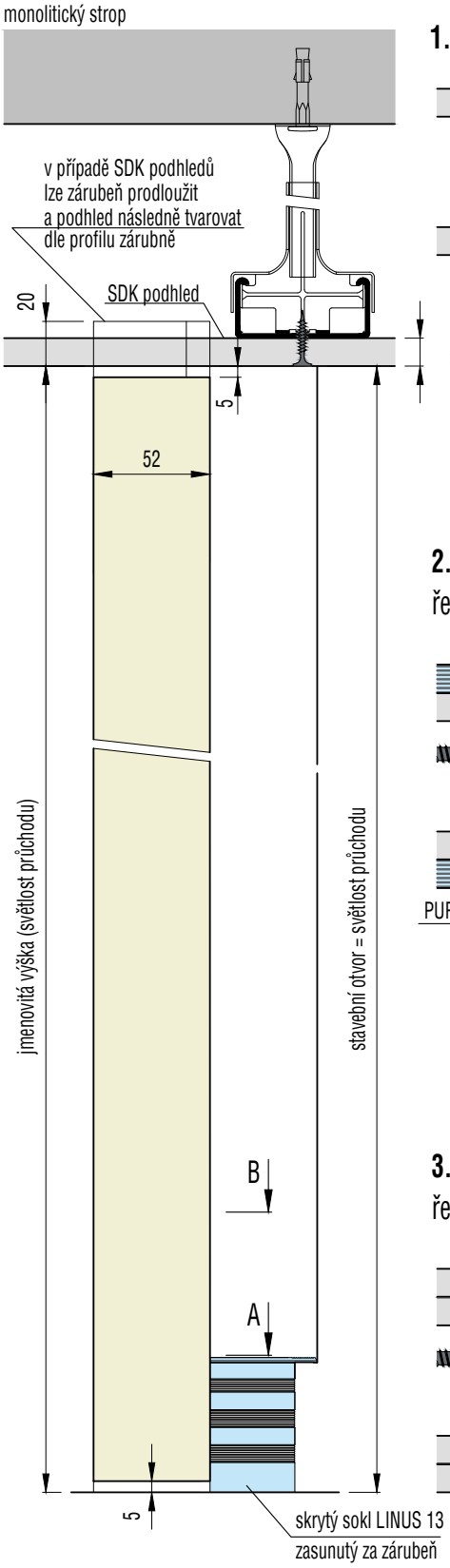

1. krok - příprava pro dvouplášťové dokončení SDK příčky

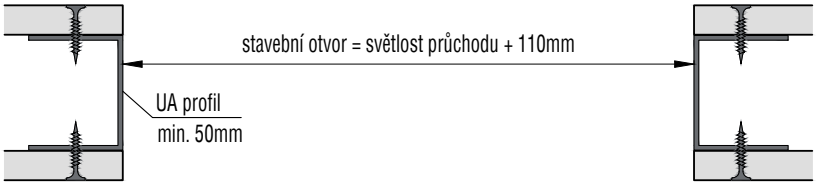

2. krok - instalace skryté zárubně a soklu na 1. záklop SDK

řez A

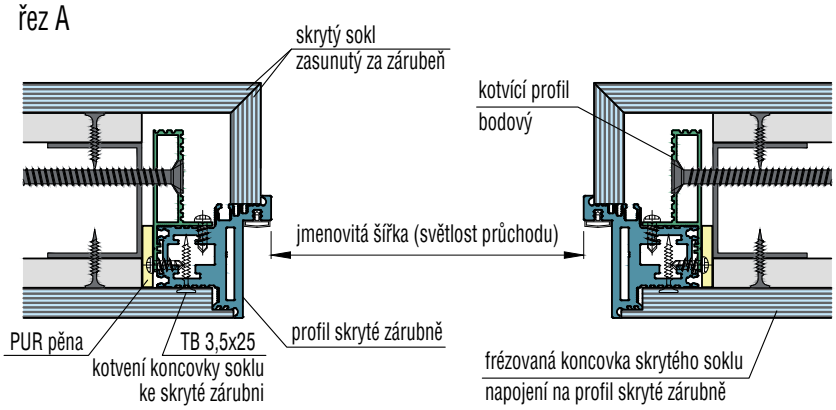

3. krok - zaklopení a přetmelení 2. vrstvy SDK

řez B

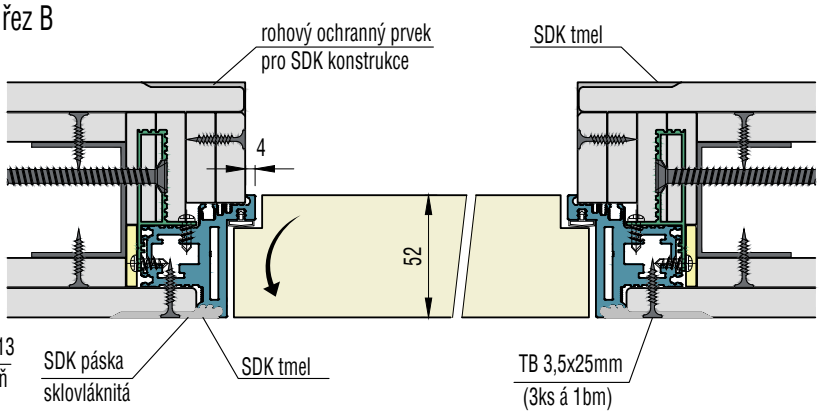

FORTIUS 52 XR NEW | NADPANEL

dveře se skrytou zárubní
otevírání **dovnitř**

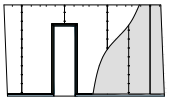

variantně i pro
SDK příčky

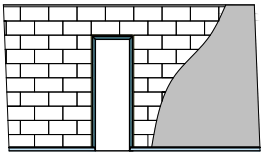

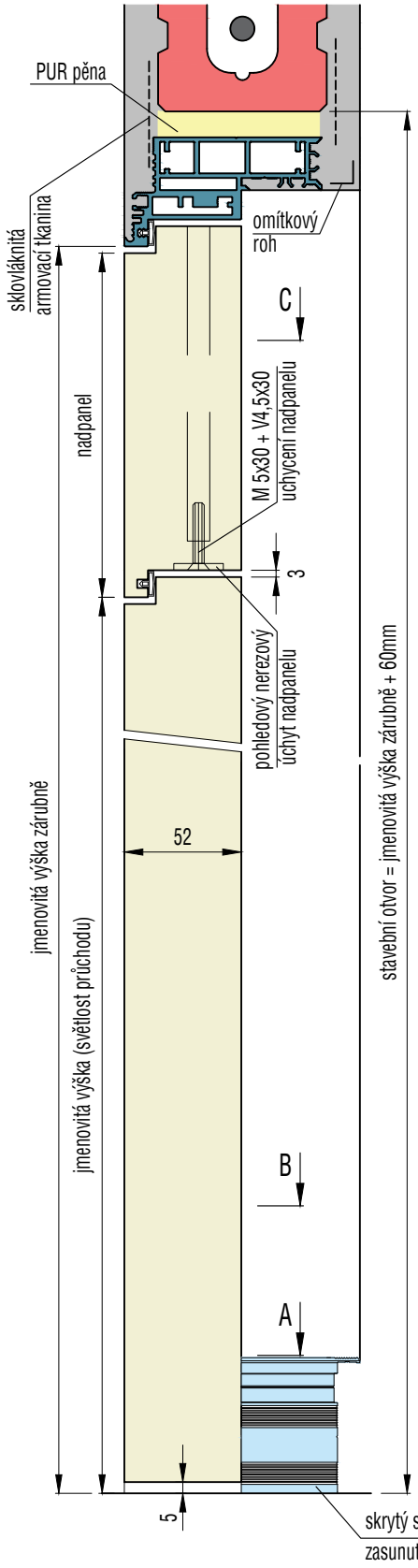

2. krok - instalace skryté zárubně a skrytého soklu

řez A

krok 1 - příprava stavebního otvoru
viz obecná příprava pro FORTIUS XR NEW

3. krok -zaomítání skryté zárubně a skrytého soklu

řez C - nadpanelem

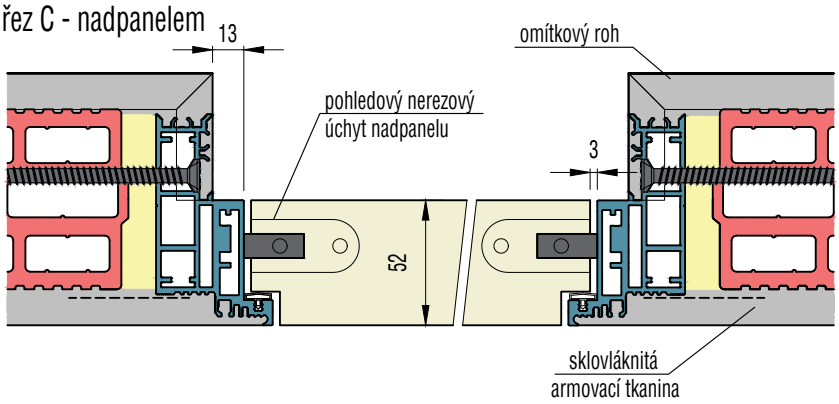

3. krok - zaomítání skryté zárubně a skrytého soklu

řez B - křídlem

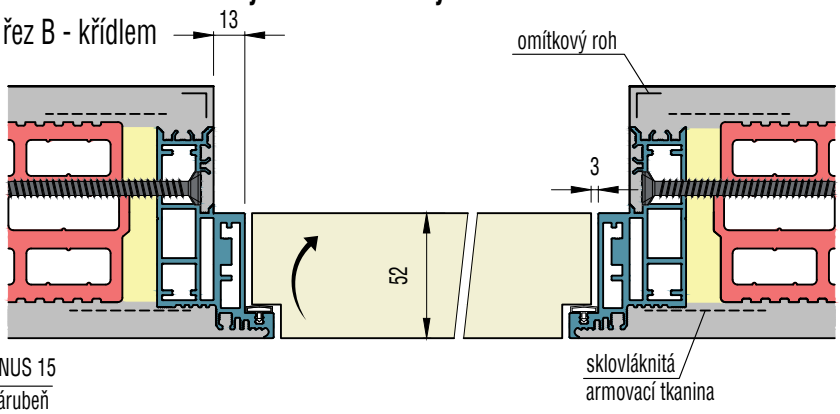

FORTIUS 52

dveře se skrytou zárubní otevírání **ven**

NADPANEL

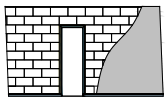

variantně i pro zděné příčky

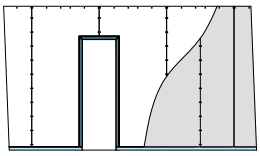

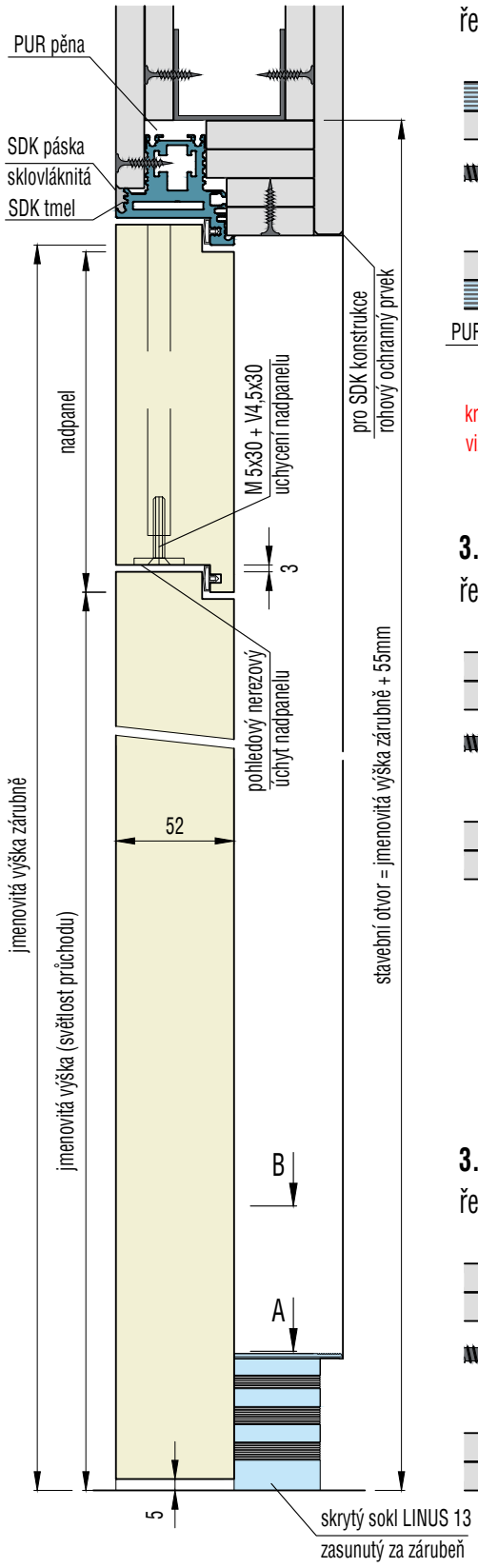

2. krok - instalace skryté zárubně a soklu na 1. záklop SDK

řez A

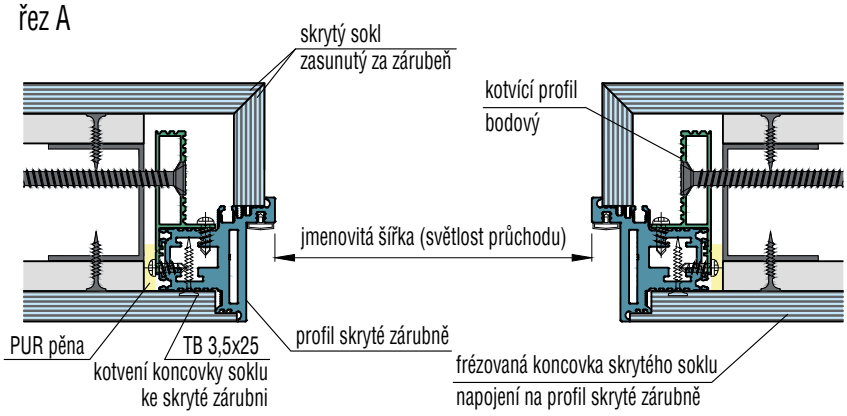

krok 1 - příprava stavebního otvoru
viz obecná příprava pro FORTIUS 52

3. krok - zaklopení a přetmelení 2. vrstvy SDK

řez C - nadpanelem

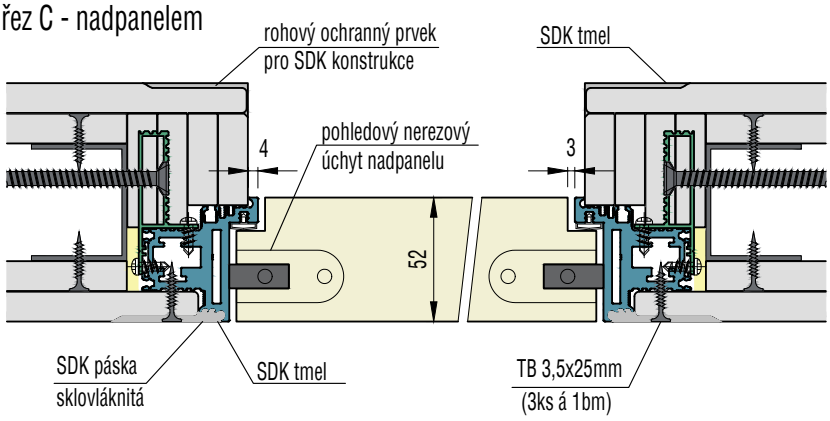

3. krok - zaklopení a přetmelení 2. vrstvy SDK

řez B - křídlem

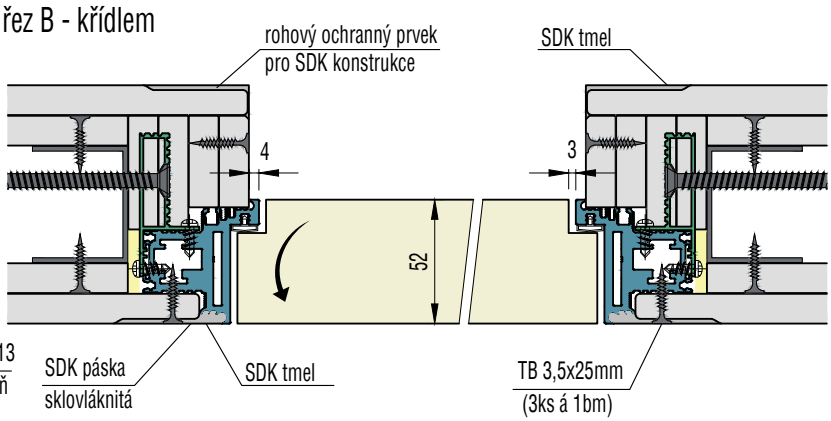

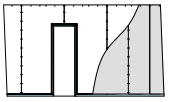

variantně i pro
SDK příčky

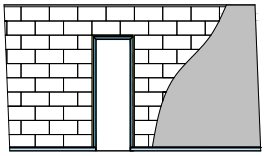

varianty řešení pro instalaci obkladu

otvírání dovnitř

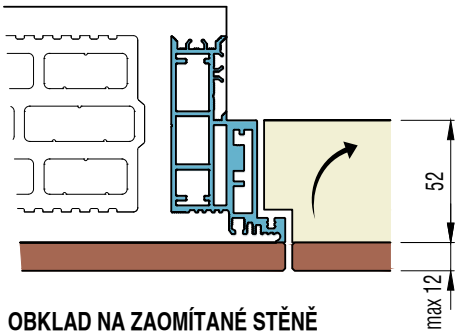

OBKLAD NA ZAOMÍTANÉ STĚNĚ
profil FORTIUS 52 XR NEW;
závěsy ANSELMI 160, 180;
křídlo 52mm, např. keramický obklad

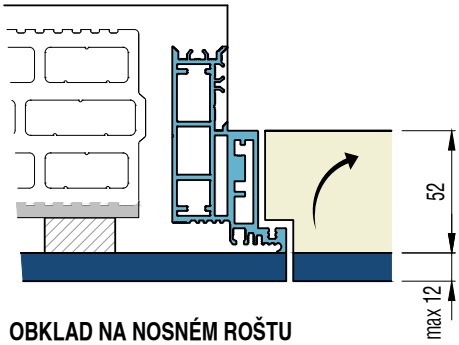

OBKLAD NA NOSNÉM ROŠTU
profil FORTIUS 52 XR NEW;
závěsy ANSELMI 160, 180;
křídlo 52mm, např. materiály na bázi dřeva

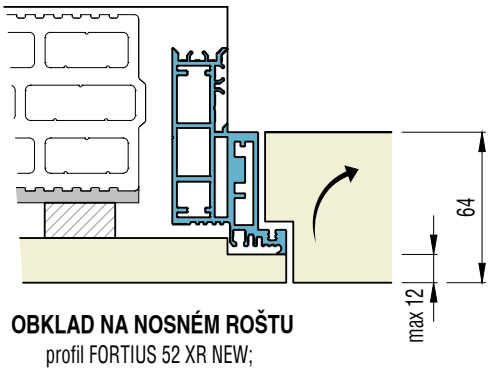

OBKLAD NA NOSNÉM ROŠTU
profil FORTIUS 52 XR NEW;
závěsy ANSELMI 160, 180;
křídlo max. 64mm, např. velkoplošné materiály

otvírání ven

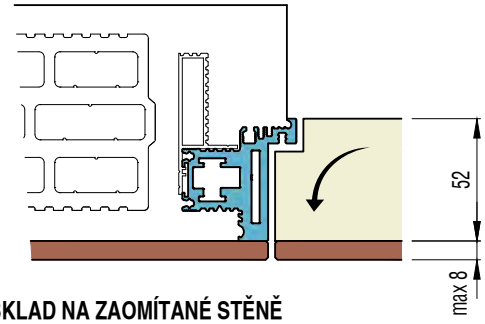

OBKLAD NA ZAOMÍTANÉ STĚNĚ
profil FORTIUS 52 XR;
závěsy ANSELMI 142, TECTUS 540 A8;
křídlo 52mm, např. keramický obklad

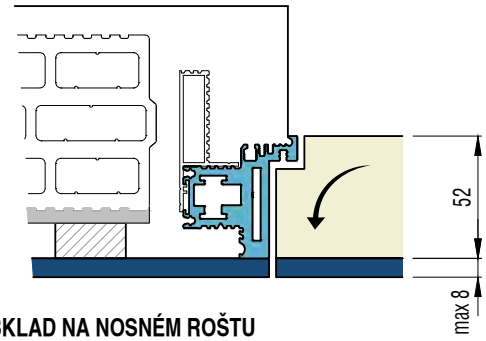

OBKLAD NA NOSNÉM ROŠTU
profil FORTIUS 52 XR;
závěsy ANSELMI 142, TECTUS 540 A8;
křídlo 52mm, např. materiály na bázi dřeva

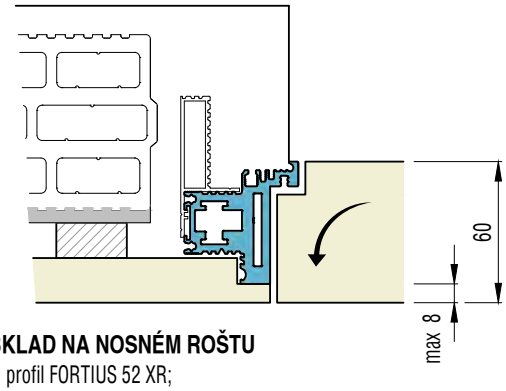

OBKLAD NA NOSNÉM ROŠTU
profil FORTIUS 52 XR;
závěsy ANSELMI 142, TECTUS 540 A8;
křídlo max. 60mm, např. velkoplošné materiály

Použití pro zděné i SDK příčky a dřevostavby
maximální tloušťka obkladu pro variantu DOVNITŘ je od líce stěny 12mm; pro variantu VEN 8mm (při vyšší tloušťce nutné zkosení hran a omezení otevření křídla na max 90°)
pro variantu otvírání VEN nutné použití závěsů ANSELMI 142 (nosnost 2ks = 40kg; 3ks = 50kg), nebo alternativně TECTUS 540 A8F1 (nosnost 2ks = 100kg; 3ks = 125kg)
pro variantu otvírání DOVNITŘ možné použití závěsů ANSELMI 180 (nosnost 2ks = 80kg, 3ks = 100kg)
možné provedení obkladu:
- keramický obklad, kámen, mramor
- sklo
- materiály na bázi dřeva (kompaktní desky, dekorativní materiály, ...)
- velkoplošné materiály dýhované, lakované, HPL lamináty

FORTIUS 52 | varianty řešení se stěrkou

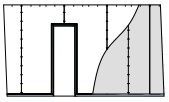

variantně i pro
SDK příčky

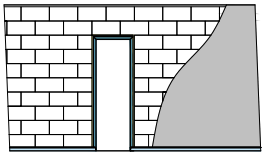

varianty řešení pro aplikaci stěrky

otvírání dovnitř

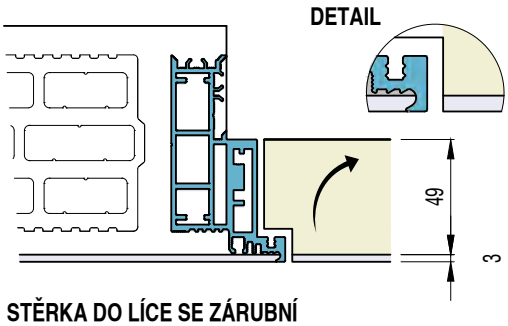

STĚRKA DO LÍCE SE ZÁRUBNÍ
profil FORTIUS 52 XR NEW; závěsy ANSELMI 160,
zeslabené křídlo, nezaomítáno do líce se zárubní
vynechán prostor pro aplikaci stěrky

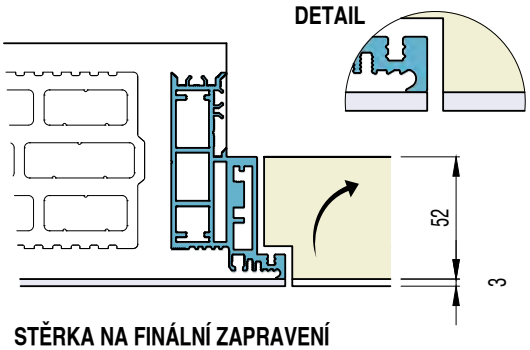

STĚRKA NA FINÁLNÍ ZAPRAVENÍ
profil FORTIUS 52 XR NEW; závěsy ANSELMI 160,
křídlo 52mm, zaomítáno do líce se zárubní

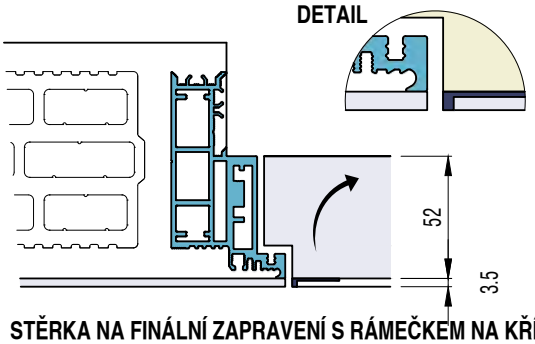

STĚRKA NA FINÁLNÍ ZAPRAVENÍ S RÁMEČKEM NA KŘÍDLE
profil FORTIUS 52 XR NEW; závěsy ANSELMI 160,
křídlo 52mm, rámeček v RAL, zaomítáno do líce se zárubní

otvírání ven

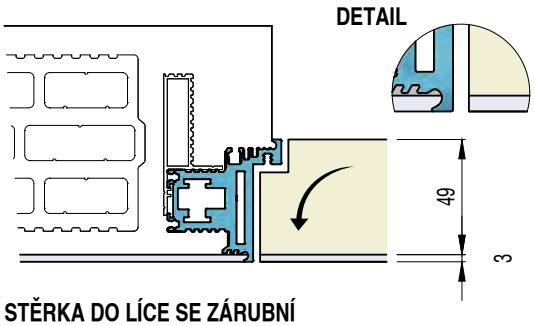

STĚRKA DO LÍCE SE ZÁRUBNÍ
profil FORTIUS 52; závěsy ANSELMI 160,
zeslabené křídlo, nezaomítáno do líce se zárubní
vynechán prostor pro aplikaci stěrky

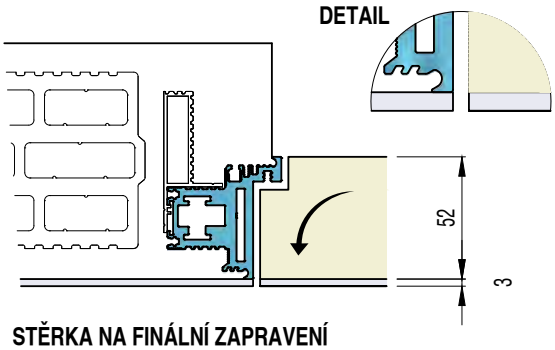

STĚRKA NA FINÁLNÍ ZAPRAVENÍ
profil FORTIUS 52; závěsy ANSELMI 142,
křídlo 52mm, zaomítáno do líce se zárubní

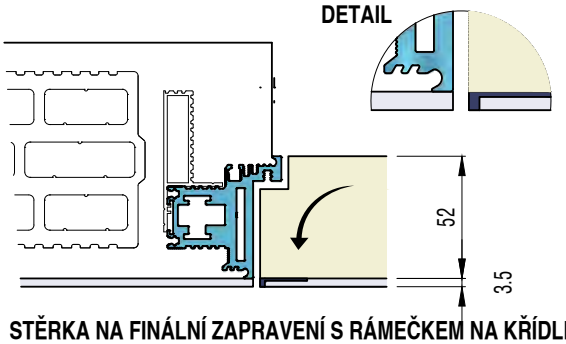

STĚRKA NA FINÁLNÍ ZAPRAVENÍ S RÁMEČKEM NA KŘÍDLE
profil FORTIUS 52; závěsy ANSELMI 142,
křídlo 52mm, rámeček v RAL, zaomítáno do líce se zárubní

použití pro zděné i SDK příčky a dřevostavby
maximální tloušťka stěrky pro variantu DOVNITŘ je od líce stěny 8mm; pro variantu VEN 4mm (při vyšší tloušťce nutné zkosení hran a omezení otevření křídla na max 90°)
pro variantu otvírání VEN možné použití závěsů ANSELMI 142 (nosnost 2ks = 40kg; 3ks = 50kg),
pro variantu otvírání DOVNITŘ možné použití závěsů ANSELMI 180 (nosnost 2ks = 80kg, 3ks = 100kg)
možné provedení : - dekorační stěrka cementová, epoxidová, polyuretanová
- dekorační, silnovrstvý interiérový nátěr
- tapeta

FORTIUS 52 XR NEW | OBKLAD

dveře se skrytou zárubní
otevírání **dovnitř**

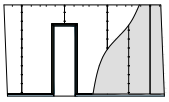

variantně i pro
SDK příčky

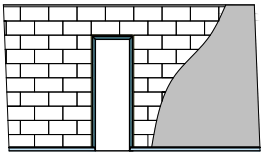

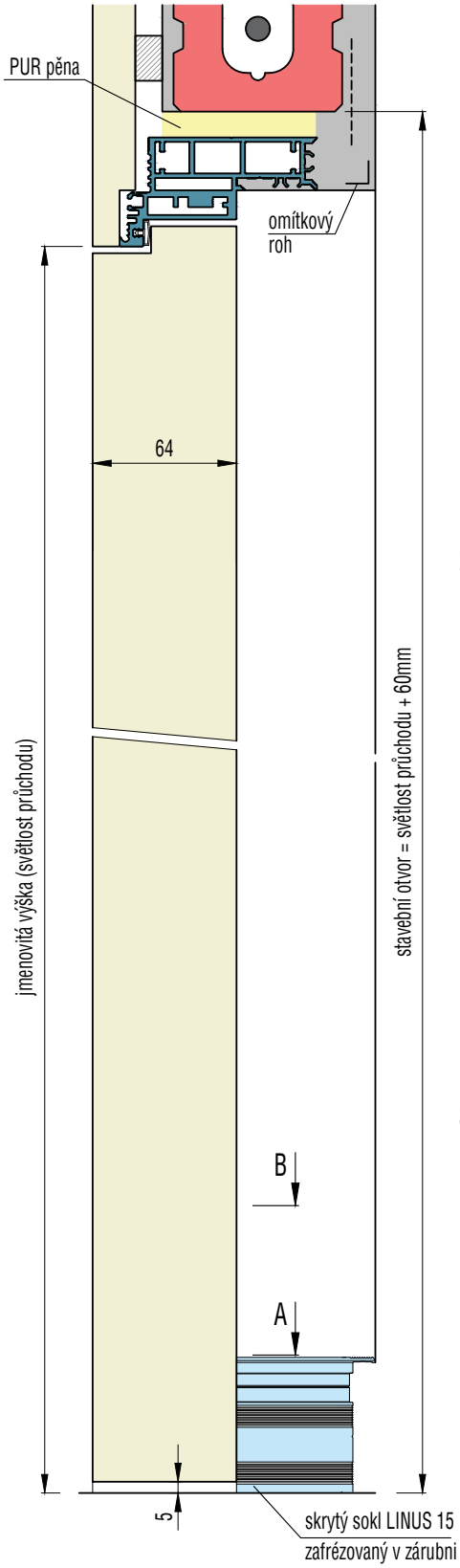

1. krok - příprava stavebního otvoru

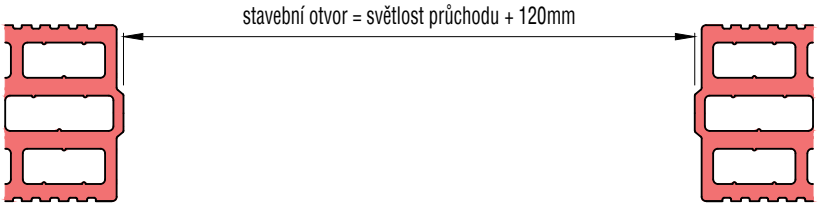

2. krok - instalace skryté zárubně a skrytého soklu

řez A

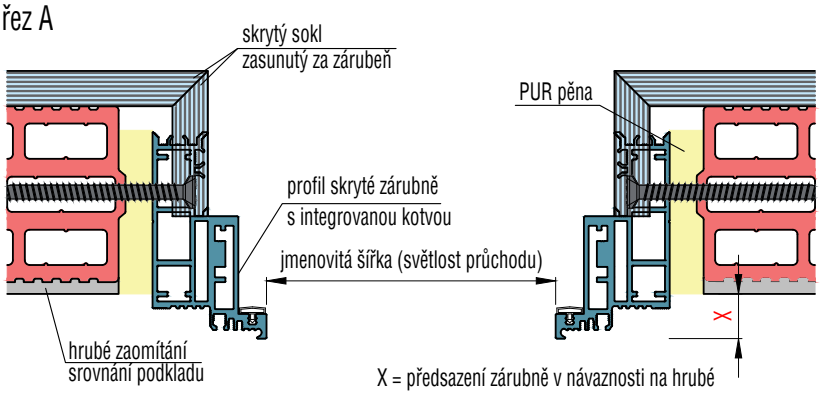

X = předsazení zárubně v návaznosti na hrubé zaomítání, tloušťce podkladního roštu, tloušťce obkladního panelu a konečném přesazení panelu

3. krok - zaomítání skryté zárubně a skrytého soklu

řez B

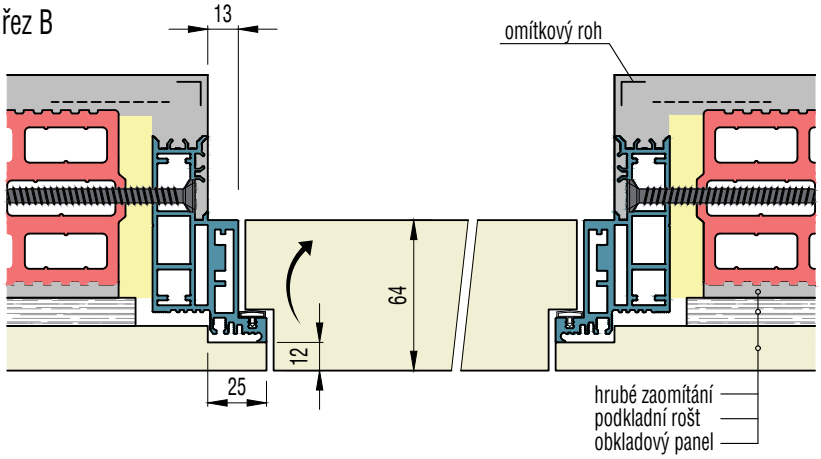

FORTIUS 52 XR | OBKLAD

dveře se skrytou zárubní
otevírání **ven**

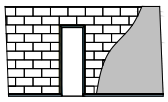

variantně i pro
zděné příčky

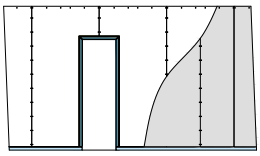

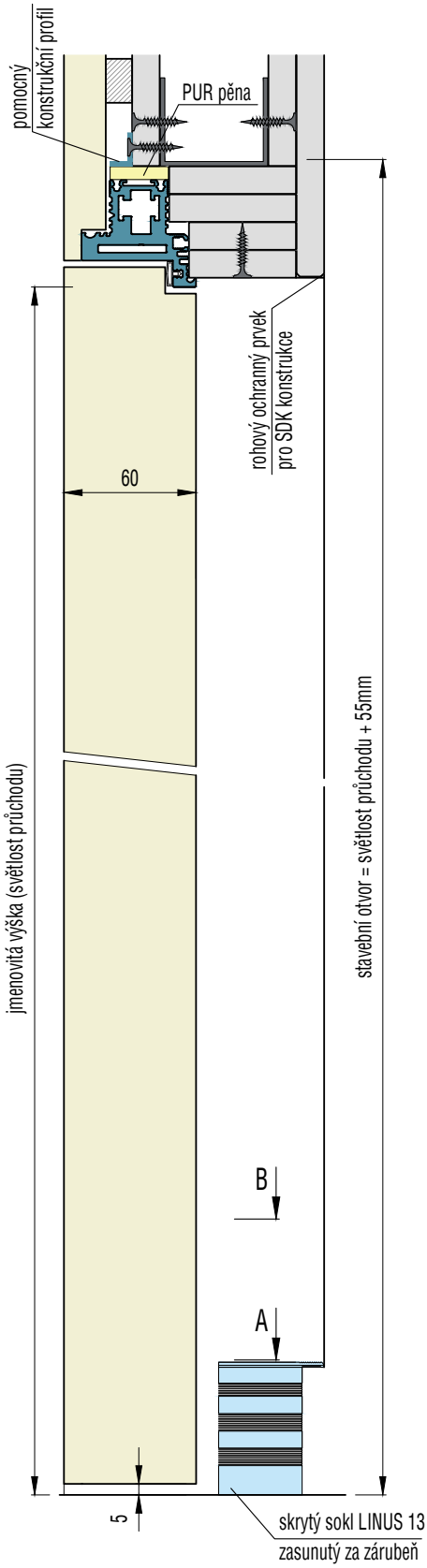

1. krok - příprava pro dvouplášťové dokončení SDK příčky

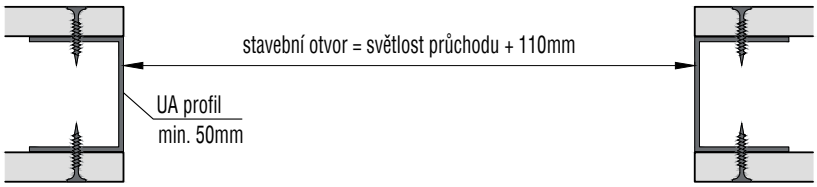

2. krok - instalace skryté zárubně a soklu na 1. záklop SDK

řez A

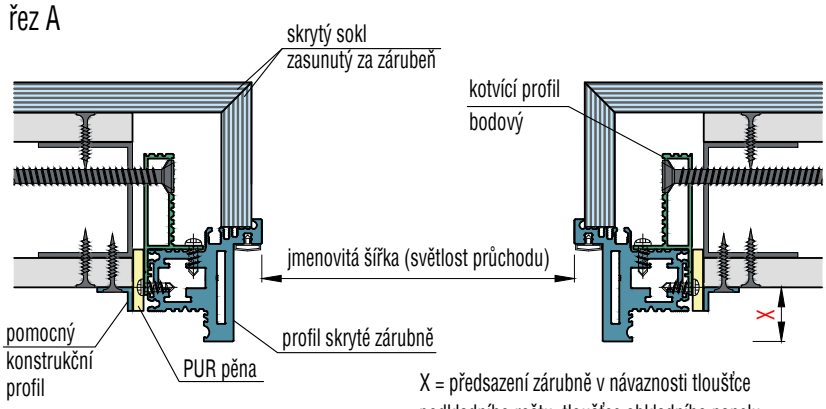

X = předsazení zárubně v návaznosti tloušťce podkladního roštu, tloušťce obkladního panelu a konečném přesazení panelu

3. krok - zaklopení a přetmelení 2. vrstvy SDK

řez B

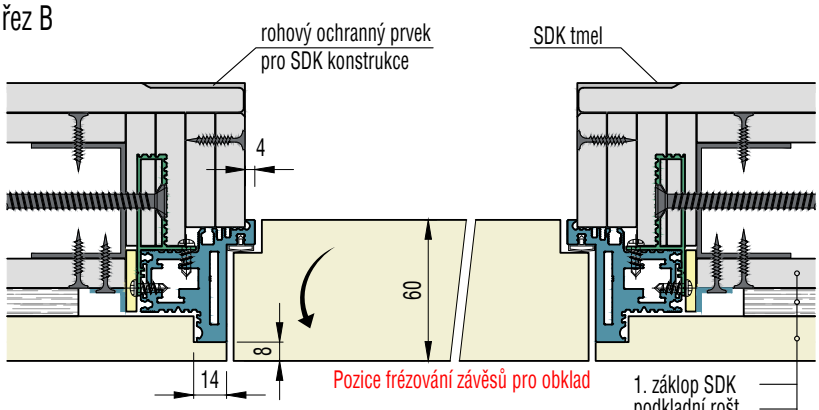

Pro otvírání VEN a jakékoli navýšení tloušťky systému nad základní lícovou plochu nutné použití závěsů ANSELMI 142, TECTUS 540 A8

FORTIUS 52 XR NEW | STĚRKA

dveře se skrytou zárubní
otevírání **dovnitř**

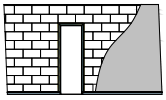

variantně i pro
zděné příčky

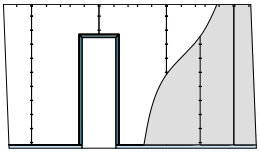

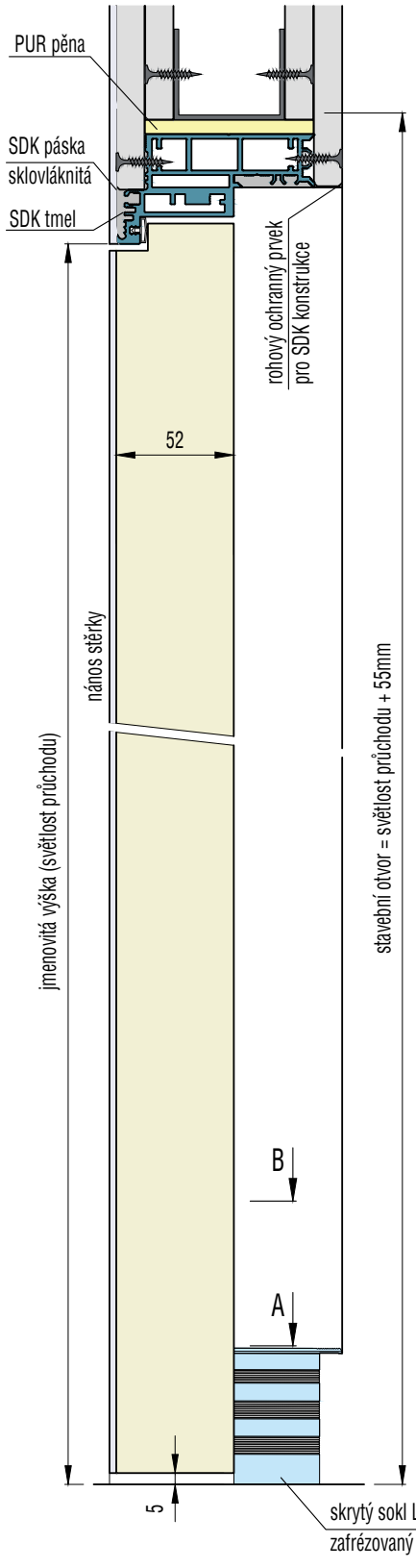

1. krok - příprava pro dvouplášťové dokončení SDK příčky

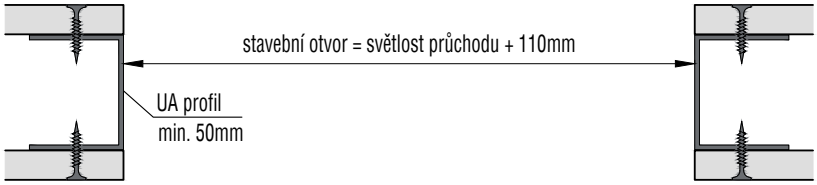

2. krok - instalace skryté zárubně a soklu na 1. záklop SDK

řez A

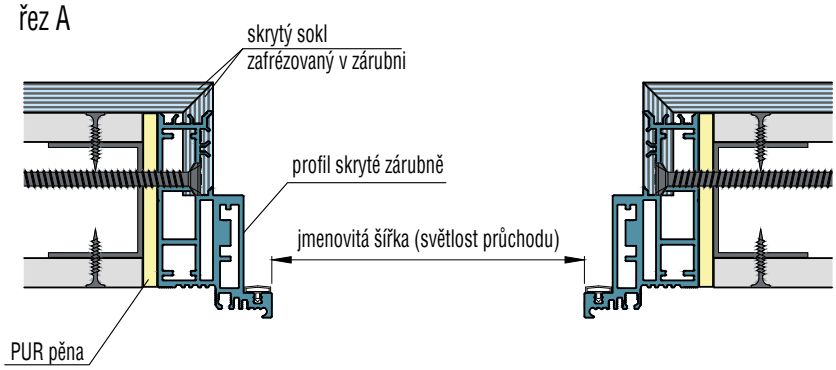

3. krok - zaklopení a přetmelení 2. vrstvy SDK

řez B

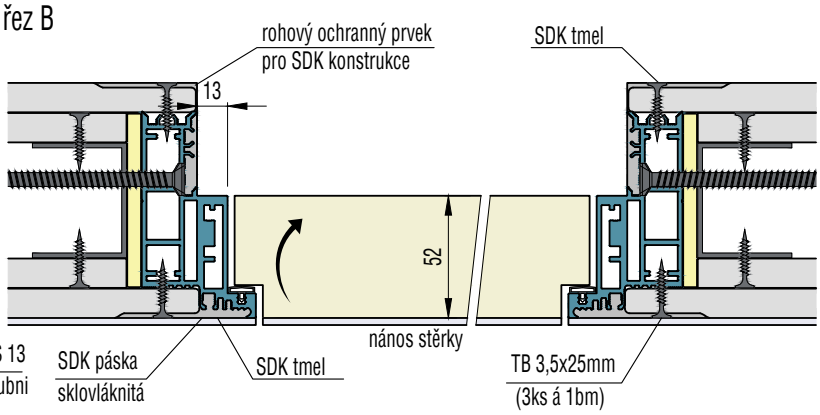

FORTIUS 52

dveře se skrytou zárubní
otevírání **ven**

STĚRKA

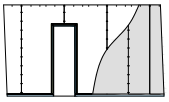

variantně i pro
SDK příčky

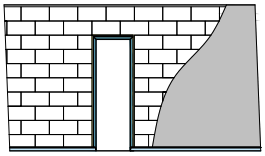

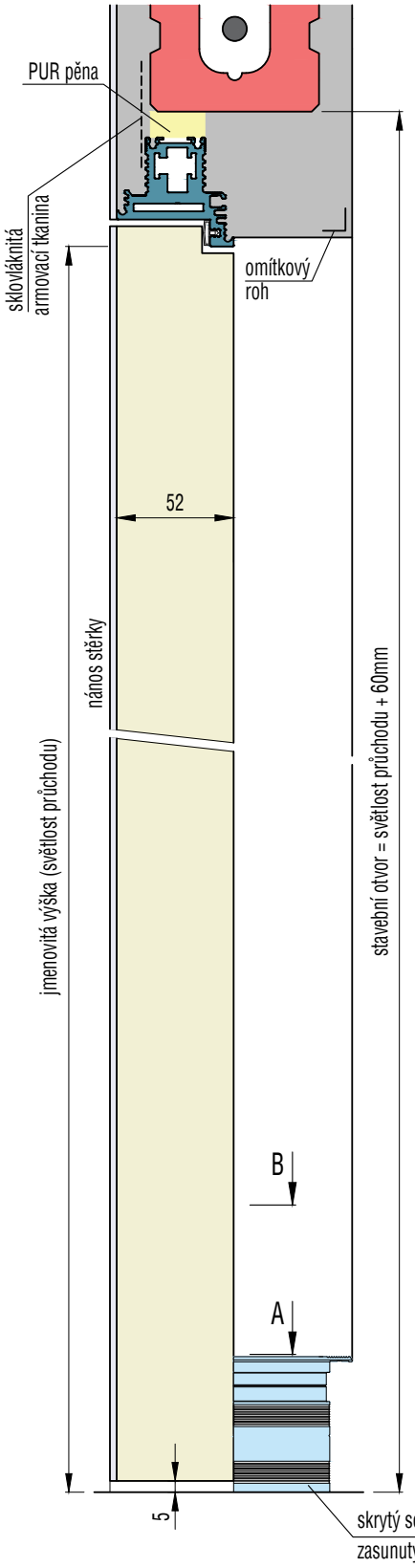

1. krok - příprava stavebního otvoru

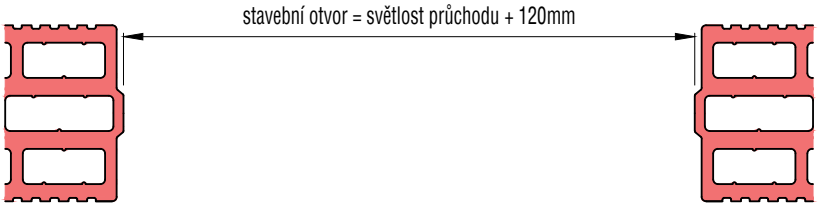

2. krok - instalace skryté zárubně a skrytého soklu

řez A

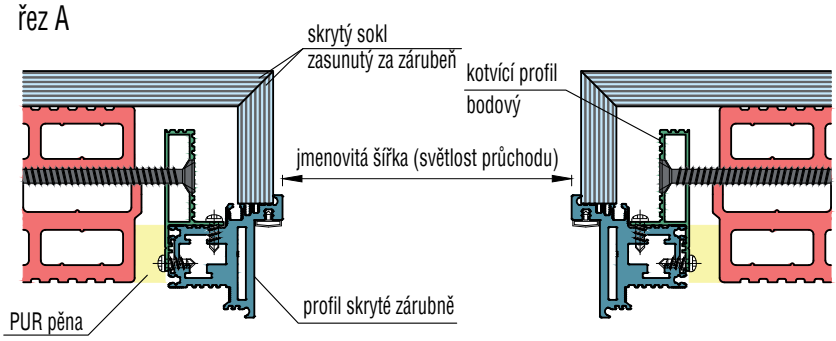

3. krok - zaomítání skryté zárubně a skrytého soklu

řez B

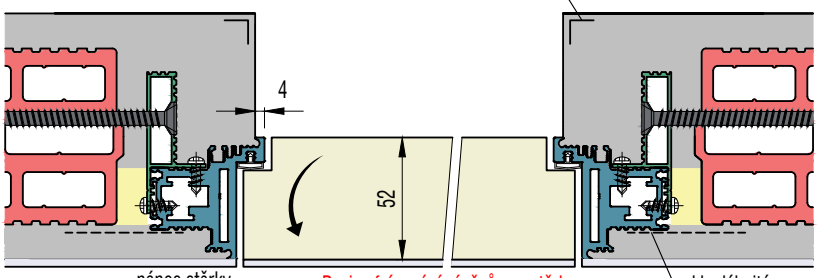

Pro otvírání VEN a jakékoli navýšení tloušťky systému nad základní lícovou plochu nutné použití závěsů ANSELMI 142

FORTIUS 52 XR NEW | AKUSTIK

dveře se skrytou zárubní
otevírání **dovnitř**

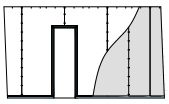

variantně i pro
SDK příčky

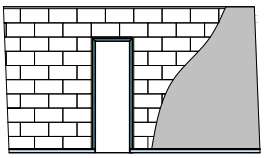

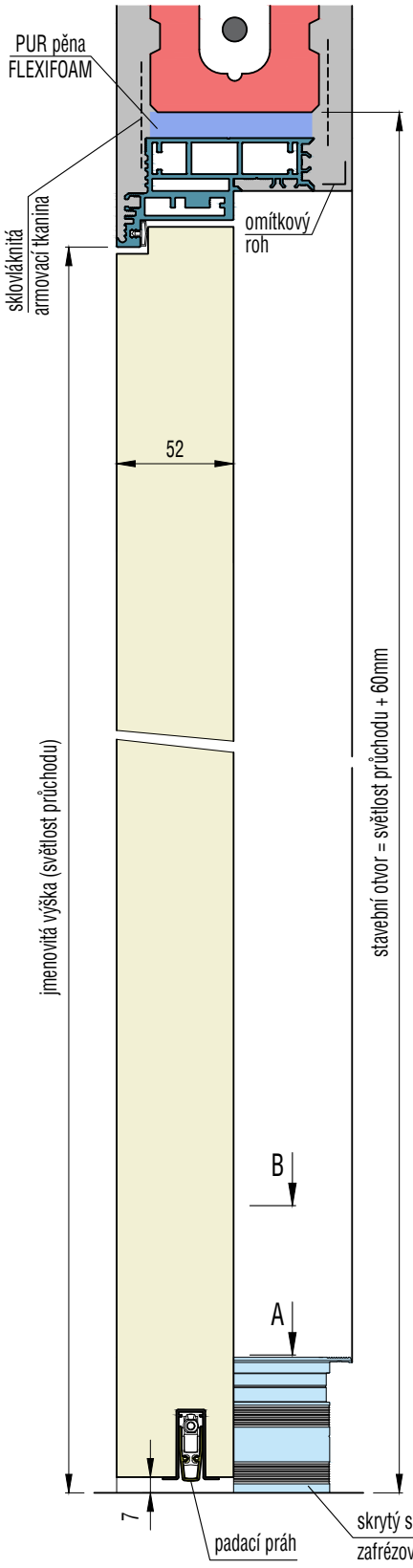

1. krok - příprava stavebního otvoru

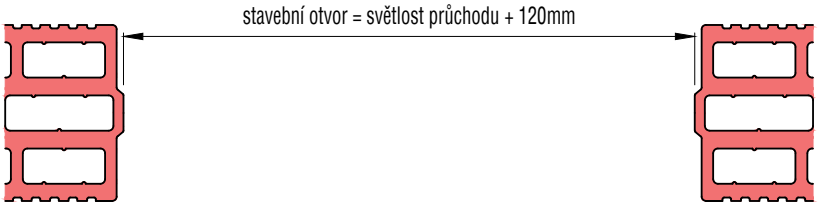

2. krok - instalace skryté zárubně a skrytého soklu

řez A

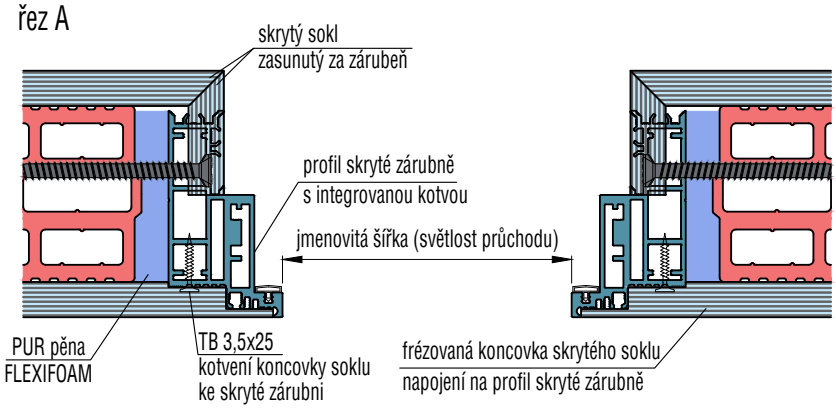

3. krok - zaomítání skryté zárubně a skrytého soklu

řez B

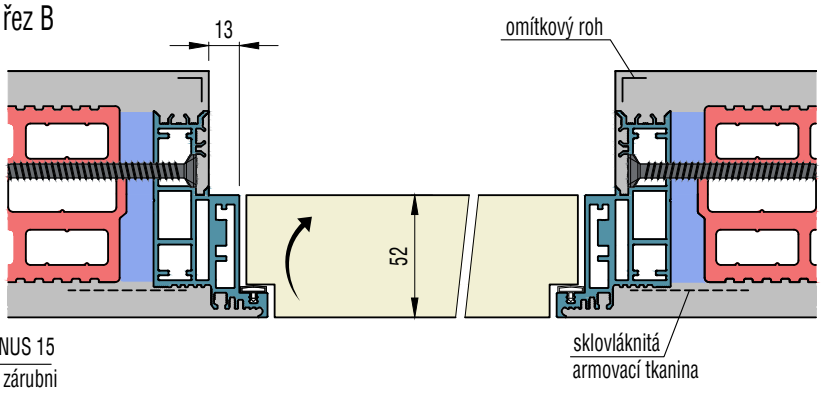

FORTIUS 52

dveře se skrytou zárubní
otevírání **ven**

AKUSTIK

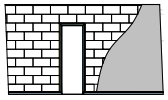

variantně i pro
zděné příčky

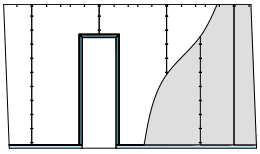

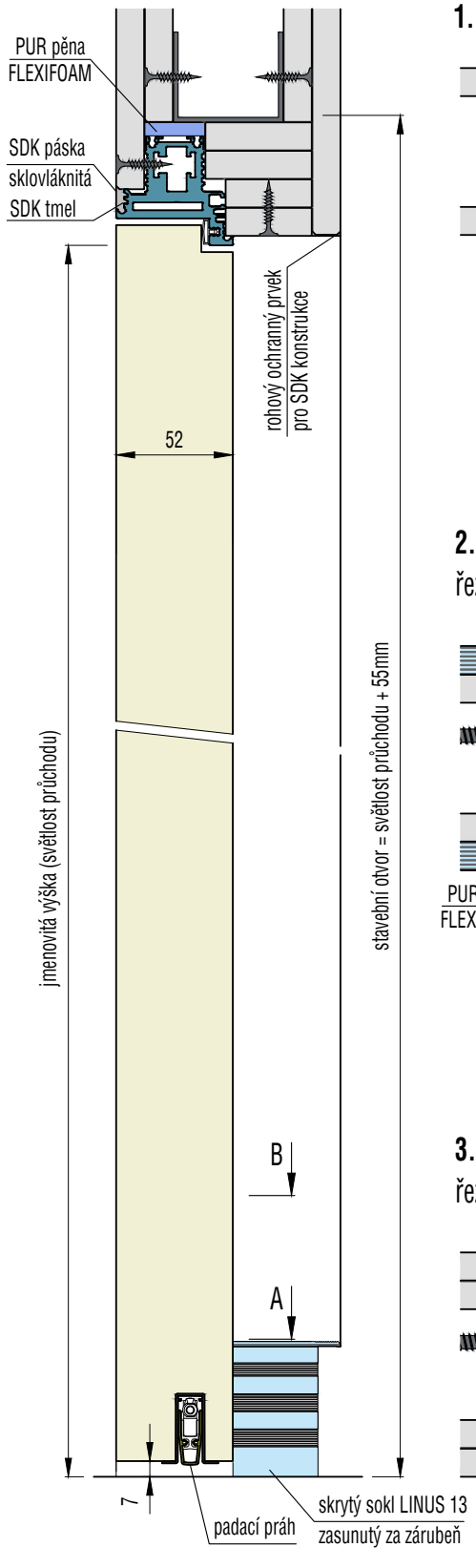

1. krok - příprava pro dvouplášťové dokončení SDK příčky

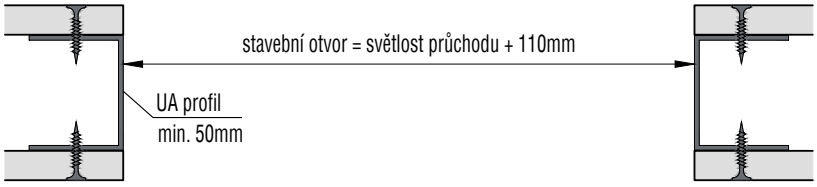

2. krok - instalace skryté zárubně a soklu na 1. záklop SDK

řez A

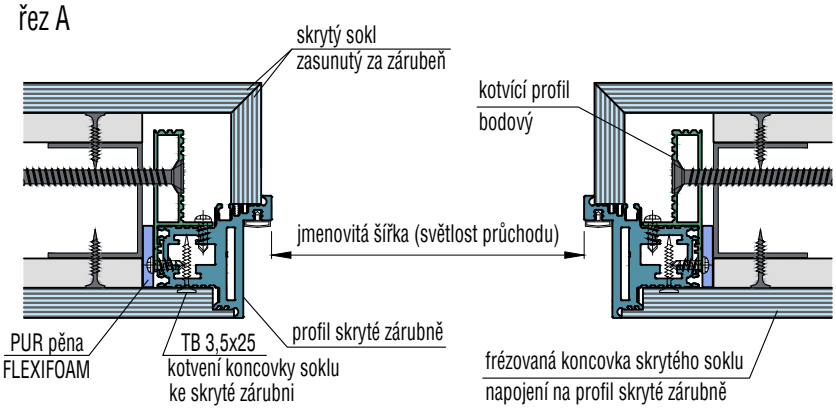

3. krok - zaklopení a přetmelení 2. vrstvy SDK

řez B

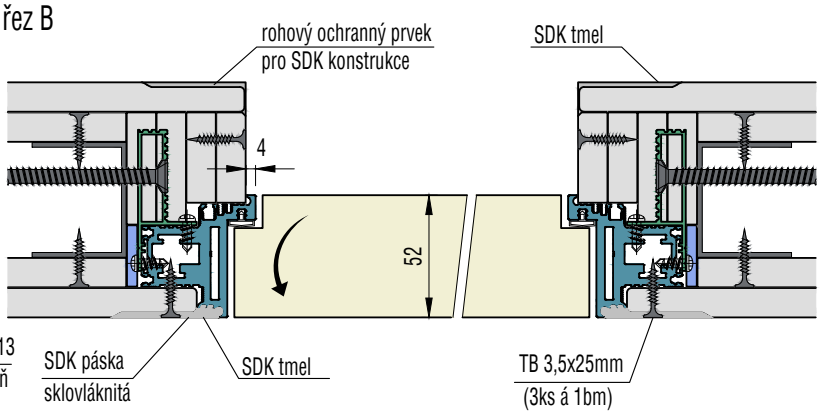

FORTIUS 52 - PŘÍKLADY ZAPRAVENÍ

alternativně DURUS 45
dveře se skrytou zárubní - otevírání **VEN**

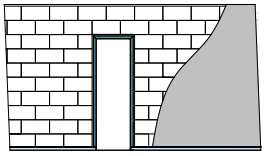

FORTIUS 52 - otevírání ven, lícující strana



FORTIUS 52 - otevírání ven, rubová strana



FORTIUS 52 - PŘÍKLADY ZAPRAVENÍ

alternativně DURUS 45
dveře se skrytou zárubní - otevírání **DOVNITŘ**

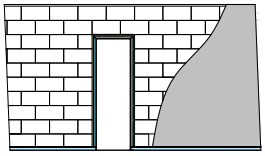

FORTIUS 52 - otevírání dovnitř, lícující strana



FORTIUS 52 - otevírání dovnitř, rubová strana



FORTIUS 52 XR NEW - PŘÍKLADY ZAPRAVENÍ

alternativně DURUS 45
dveře se skrytou zárubní - otevírání **DOVNITŘ**

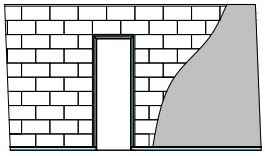

FORTIUS 52 XR NEW - otevírání dovnitř, lícující strana



FORTIUS 52 XR NEW - otevírání dovnitř, rubová strana



FORTIUS 52 - PŘÍKLADY ZAPRAVENÍ

alternativně DURUS 45
dveře se skrytou zárubní - otevírání **VEN**

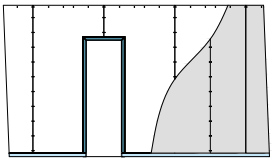

FORTIUS 52 - otevírání ven, lícující strana



FORTIUS 52 - otevírání ven, rubová strana

FORTIUS 52 - PŘÍKLADY ZAPRAVENÍ

alternativně DURUS 45
dveře se skrytou zárubní - otevírání **DOVNITŘ**

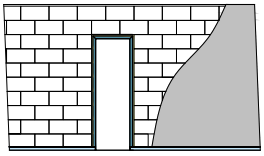

FORTIUS 52 - otevírání dovnitř, lícující strana

FORTIUS 52 - otevírání dovnitř, rubová strana



FORTIUS 52 XR NEW - PŘÍKLADY ZAPRAVENÍ

alternativně DURUS 45
dveře se skrytou zárubní - otevírání **DOVNITŘ**

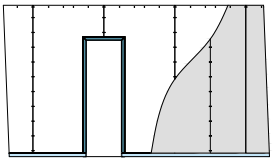

FORTIUS 52 XR NEW - otevírání dovnitř, lícující strana



FORTIUS 52 XR NEW - otevírání dovnitř, rubová strana

FORTIUS EI30 | protipožární dveře se skrytou zárubní

síla křídla	52 mm
výška průchodu:	do 2600 mm (v omezených případech do 2900 mm)
šířka průchodu:	do 1000 mm
povrch zárubně	dle vzorníku RAL
povrch dveří	dle vzorníku RAL dle vzorníku NCS dýhované provedení lakované nebo olejované HPL laminát

možnost protipožární varianty	ANO
možnost bezpečnostní varianty	ANO (viz FORTIUS RC2)
možnost akustické varianty	ANO (s akustickým útlumem Rw=33dB a Rw=37dB)
možnost varianty s obkladem	ANO (pro otvírání dovnitř s max. zesílenou konstrukcí křídla o 8mm)

volitelné doplňky a příslušenství

- závěsy ANSELMI 160; 180
- protiplech EA324 pro zámky s mechanickou střelkou
- dveřní zarážka DORSIS NEO MAGNETIC
- padací práh
- rektifikovatelná výztuha (mimo variantu s akustickým útlumem Rw=37dB)
- mechanický zámek BMH 1000, panikové zámky BMH 1013
- elektromechanické samozamykací zámky EL 560; EL 561
- elektromechanické samozamykací tříbodové zámky EL 566; EL 567
- elektromotorické samozamykací zámky EL 520;
- elektromotorické samozamykací zámky tříbodové EL 520MP
- mechanický samozamykací tříbodový zámek KFV2750
- rozpojitelná kabelová průchodka EffEff
- elektrický otvírač effeff PROFIX 2.0
- skrytý dveřní samozavírač Assa Abloy DC840
- magnetický zápustný kontakt SATEL B2
- možnost aplikace stěrky
- možnost instalace obkladu (s individuálním posouzením)



Fortius EI30 otevírání **dovnitř**

Fortius EI30 otevírání **ven**

FORTIUS EI30 | protipožární dveře se skrytou zárubní



Požární odolnost v kombinaci s dveřmi ve skryté zárubni
standardně do výšky 2600 mm

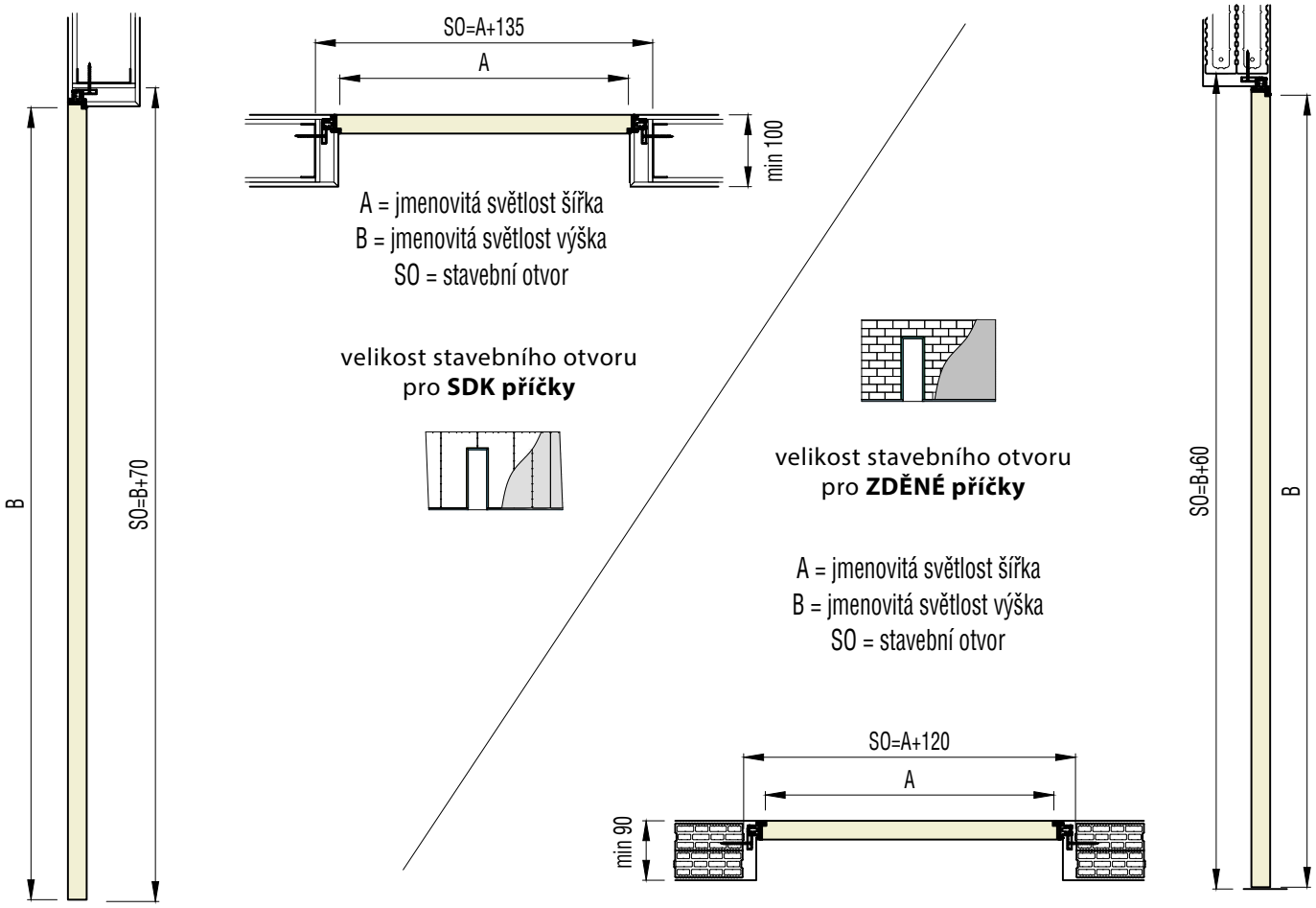

FORTIUS EI30

dveře se skrytou zárubní
otevírání **dovnitř**

PROTIPOŽÁRNÍ

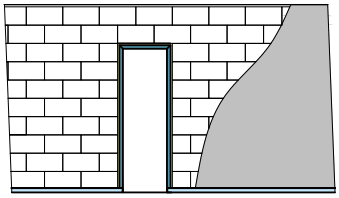

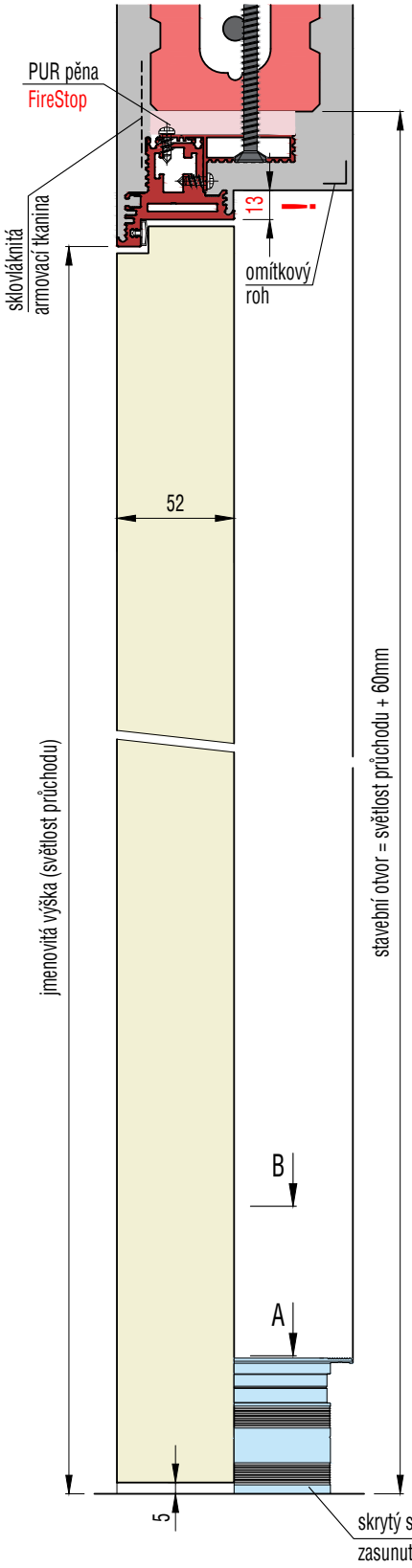

1. krok - příprava stavebního otvoru

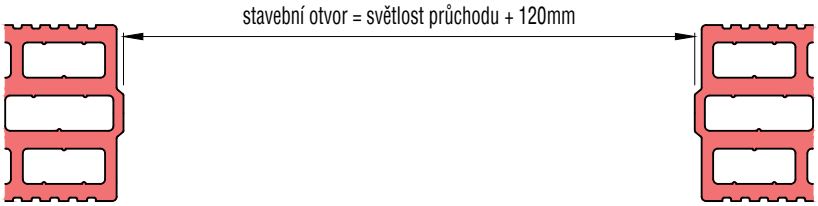

2. krok - instalace skryté zárubně a skrytého soklu

řez A

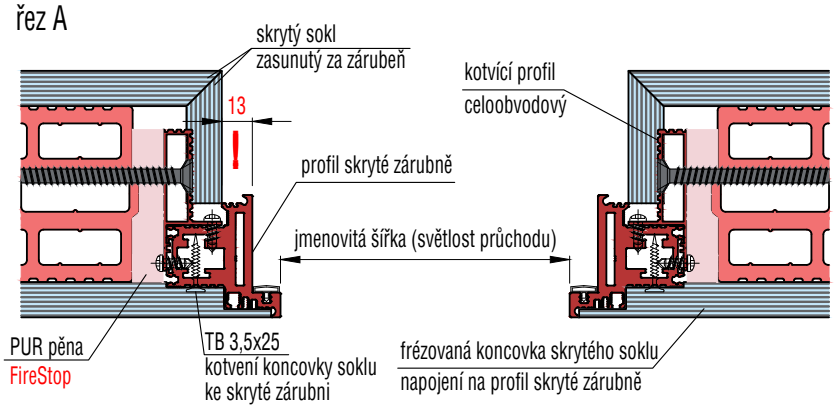

Pro variantu otvírání dovnitř je nutné ve špaletě vytvořit odsazení 13mm!
Důvodem je výhradní použití zámku s klasickou mechanickou (nemagnetickou) střelkou

3. krok - zaomítání skryté zárubně a skrytého soklu

řez B

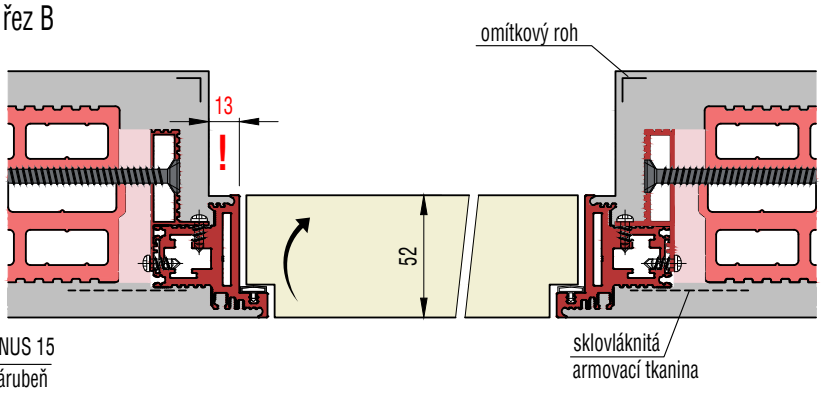

FORTIUS EI30

dveře se skrytou zárubní
otevírání **ven**

PROTIPOŽÁRNÍ

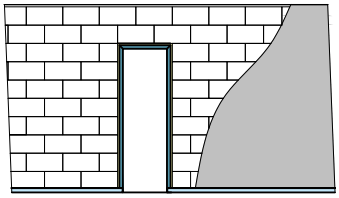

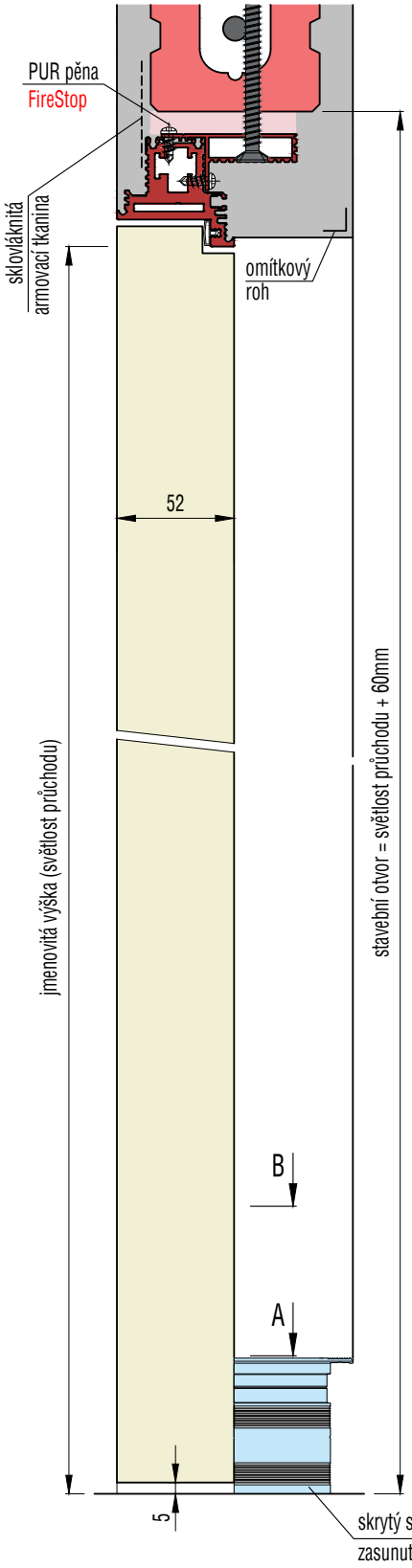

1. krok - příprava stavebního otvoru

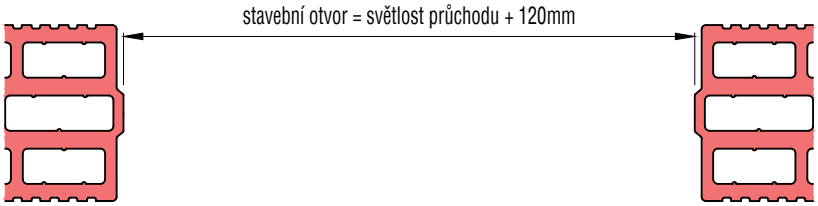

2. krok - instalace skryté zárubně a skrytého soklu

řez A

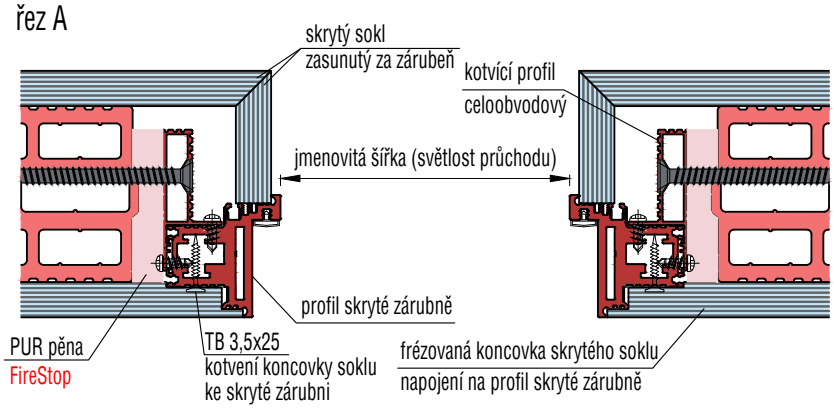

3. krok - zaomítání skryté zárubně a skrytého soklu

řez B

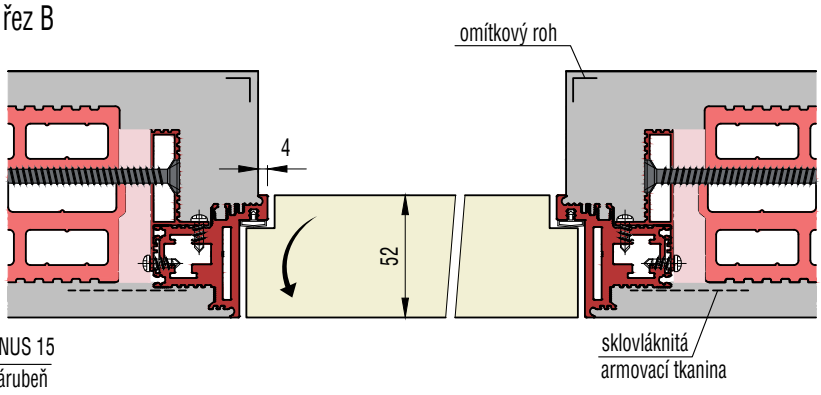

FORTIUS EI30

dveře se skrytou zárubní
otevírání **dovnitř**

PROTIPOŽÁRNÍ

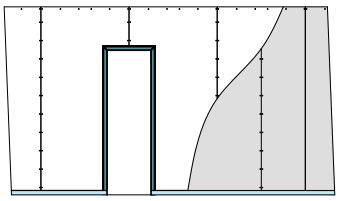

Pouze v provedení dvojitého opláštění SDK

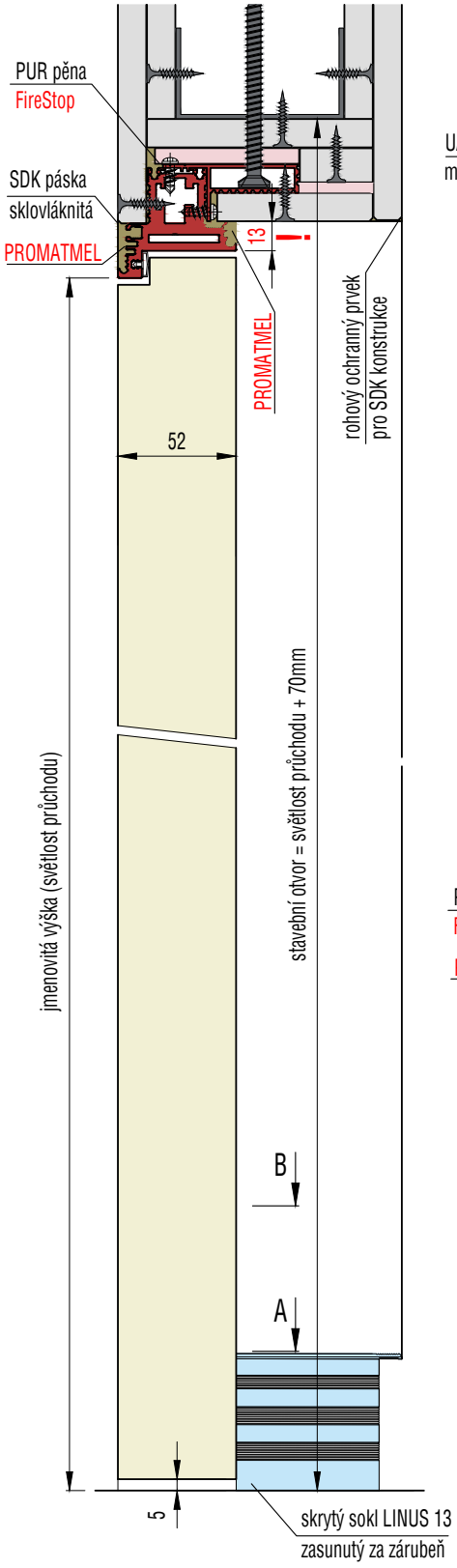

1. krok - příprava pro dvouplášťové dokončení SDK příčky

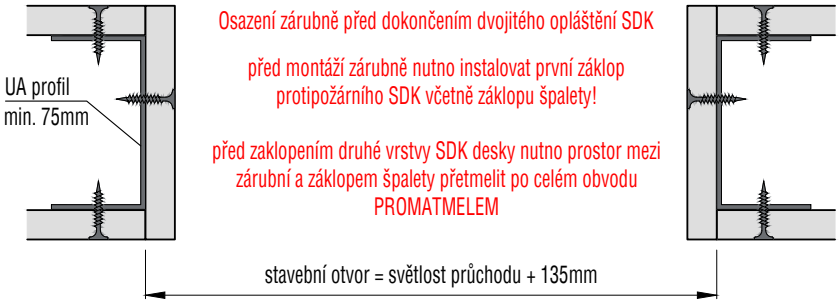

Pro správné dimenzování UA profilu vycházet z technického předpisu: např. KNAUF W11, str.33

2. krok - instalace skryté zárubně a soklu na 1. záklop SDK

řez A

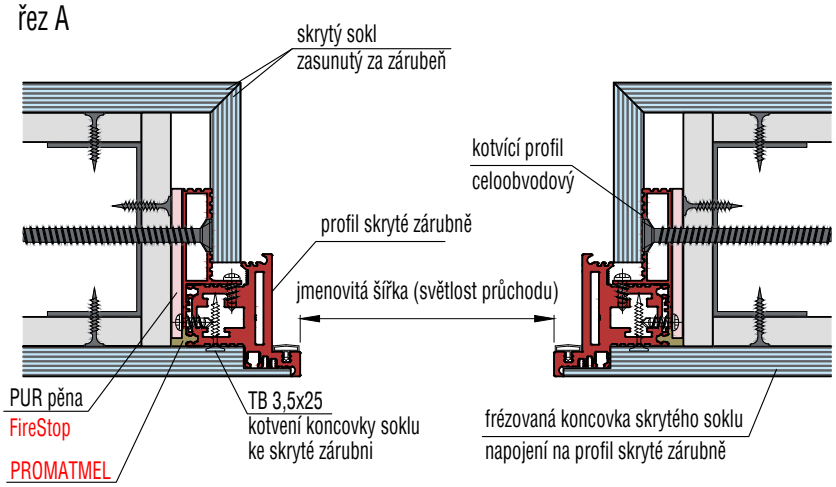

Pro variantu otvírání dovnitř je nutné ve špaletě vytvořit odsazení 13mm!
Důvodem je výhradní použití zámku s klasickou mechanickou (nemagnetickou) střelkou

3. krok - zaklopení a přetmelení 2. vrstvy SDK

řez B

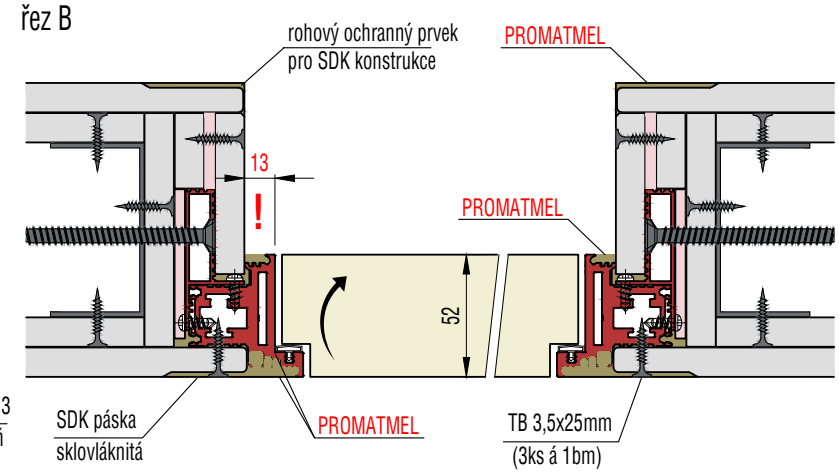

FORTIUS EI30

dveře se skrytou zárubní
otevírání **ven**

PROTIPOŽÁRNÍ

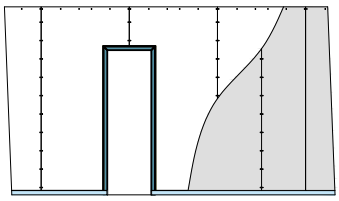

Pouze v provedení dvojitého opláštění SDK

1. krok - příprava pro dvouplášťové dokončení SDK příčky

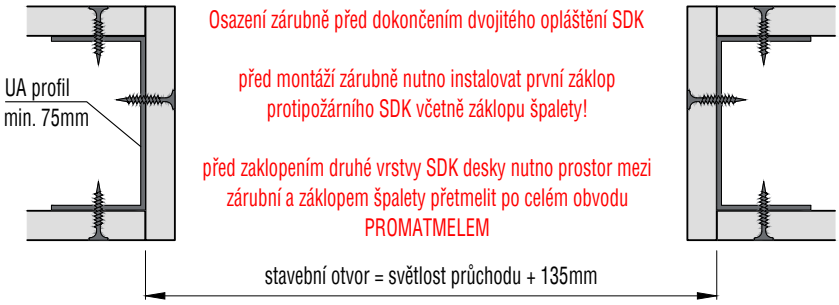

Pro správné dimenzování UA profilu vycházet z technického předpisu: např. KNAUF W11, str.33

2. krok - instalace skryté zárubně a soklu na 1. záklop SDK

řez A

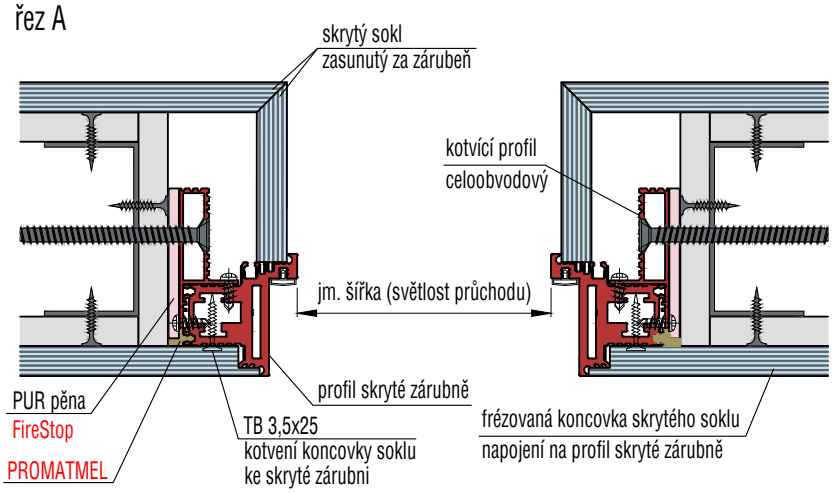

3. krok - zaklopení a přetmelení 2. vrstvy SDK

řez B

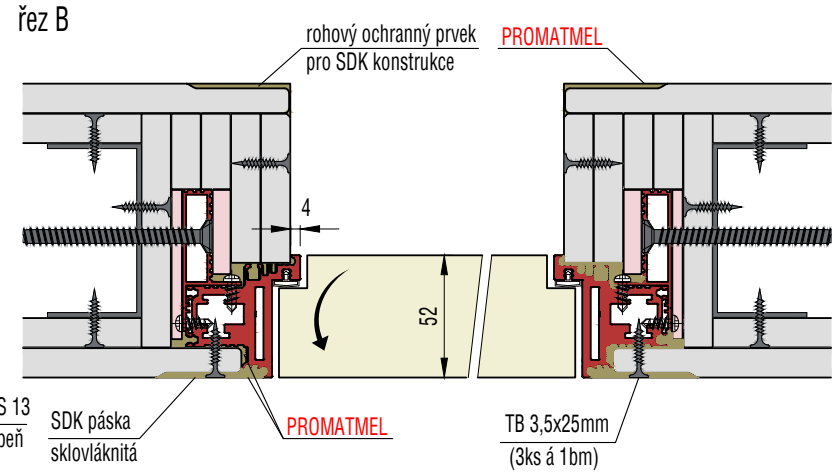

FORTIUS SAFETY RC2

bezpečnostní dveře se skrytou zárubní

síla křídla	52 mm
výška průchodu:	do 2600 mm
šířka průchodu:	do 1000 mm
povrch zárubně	dle vzorníku RAL
povrch dveří	dle vzorníku RAL dle vzorníku NCS dýhované provedení lakované nebo olejované HPL laminát

možnost protipožární varianty	ANO (viz FORTIUS EI30)
možnost bezpečnostní varianty	ANO
možnost akustické varianty	ANO (s akustickým útlumem Rw=33dB a Rw=37dB)
možnost varianty s obkladem	ANO

volitelné doplňky a příslušenství

- závěsy ANSELMI 160; 180
- Protiplech EA324 pro zámky s mechanickou střelkou
- dveřní zarážka DORSIS NEO MAGNETIC
- padací práh
- rektifikovatelná výztuha (mimo variantu s akustickým útlumem Rw=37dB)
- elektromechanické samozamykací tříbodové zámky EL 566; EL 567
- elektromotorické samozamykací zámky tříbodové EL 520MP
- mechanický samozamykací tříbodový zámek KFV2750
- rozpojitelná kabelová průchodka EffEff
- skrytý dveřní samozavírač Assa Abloy DC 840
- magnetický zápustný kontakt SATEL B2
- možnost aplikace stěrky
- možnost instalace obkladu (s individuálním posouzením)



Fortius RC2 otevírání **dovnitř**

Fortius RC2 otevírání **ven**

FORTIUS SAFETY RC2

bezpečnostní dveře se skrytou zárubní



Dveře ve skryté zárubni se zvýšenou třídou bezpečnosti
do výšky 2600 mm

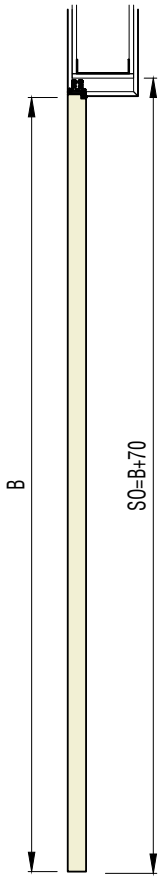

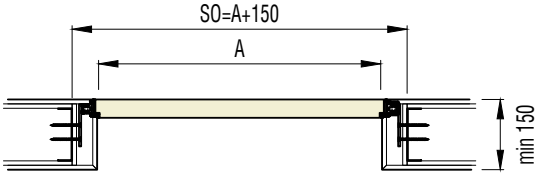

A = jmenovitá světlost šířka
B = jmenovitá světlost výška
SO = stavební otvor

velikost stavebního otvoru
pro **SDK příčky**

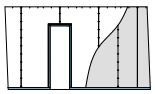

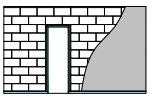

velikost stavebního otvoru
pro **ZDĚNÉ příčky**

A = jmenovitá světlost šířka
B = jmenovitá světlost výška
SO = stavební otvor

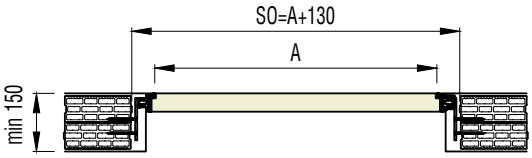

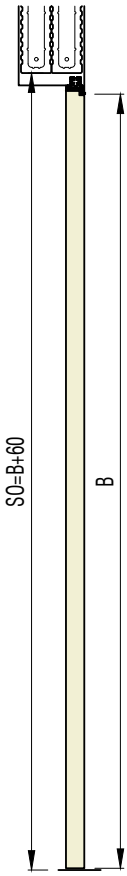

FORTIUS SAFETY RC2 XR

dveře se skrytou zárubní
otevírání **dovnitř**

BEZPEČNOSTNÍ

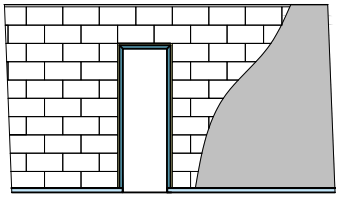

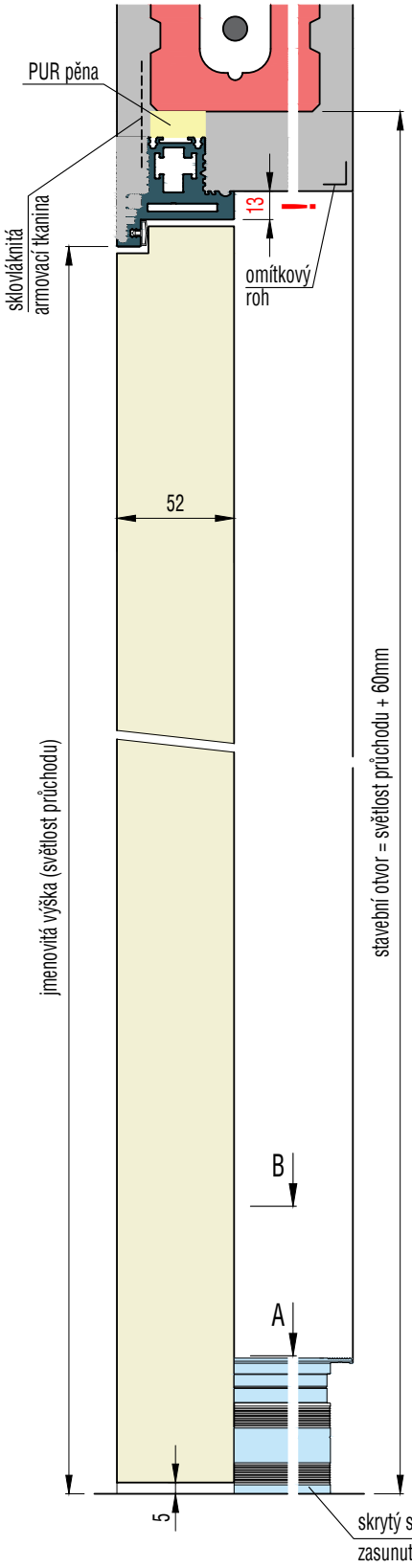

1. krok - příprava stavebního otvoru

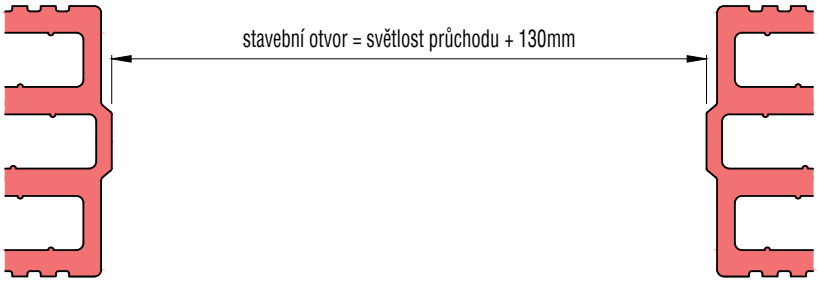

2. krok - instalace skryté zárubně a skrytého soklu

řez A

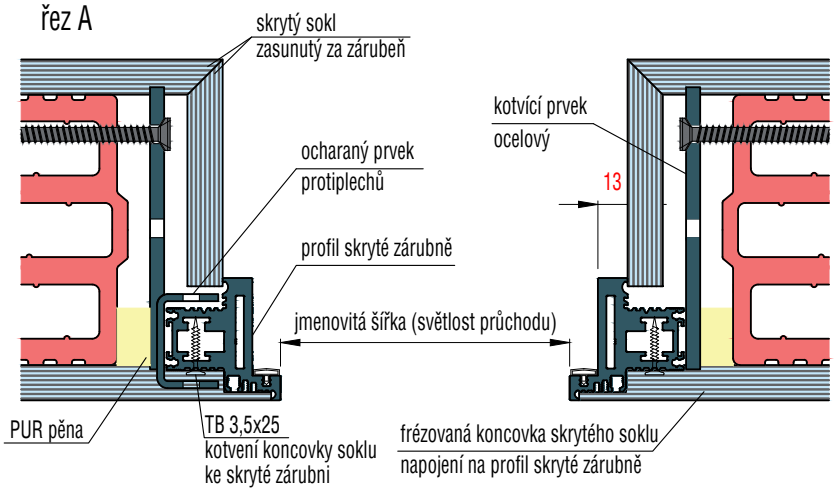

Pro variantu otvírání dovnitř použití profilu FORTIUS XR
Důvodem je výhradní použití zámku s klasickou mechanickou (nemagnetickou) střelkou

3. krok -zaomítání skryté zárubně a skrytého soklu

řez B

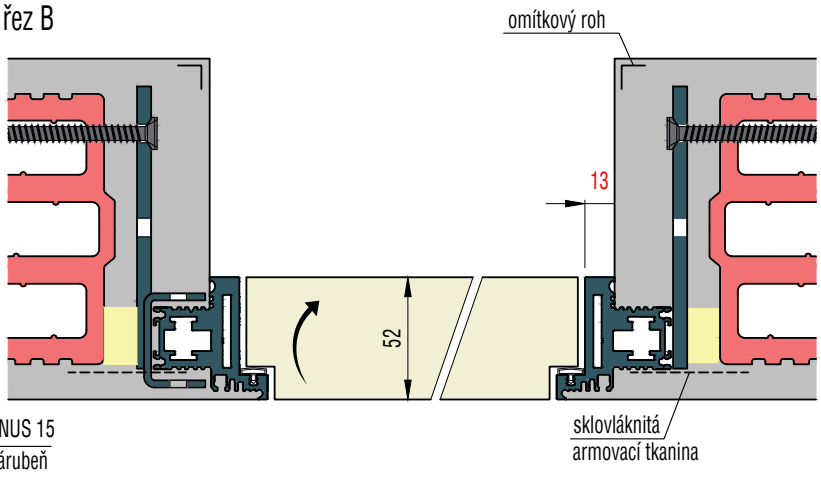

FORTIUS SAFETY RC2

dveře se skrytou zárubní
otevírání **ven**

BEZPEČNOSTNÍ

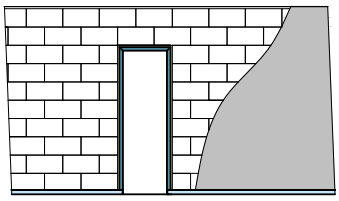

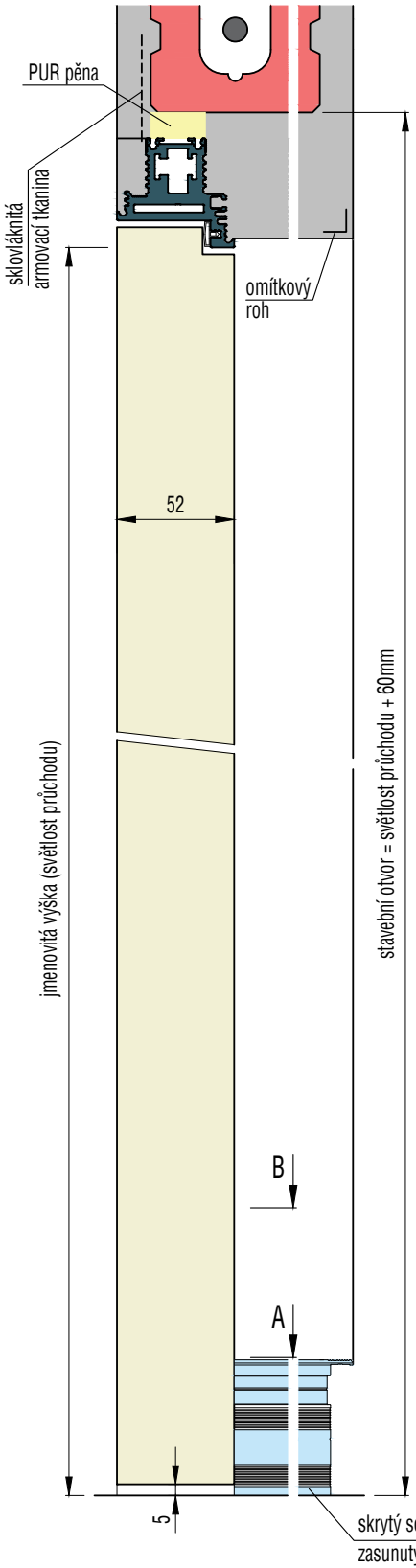

1. krok - příprava stavebního otvoru

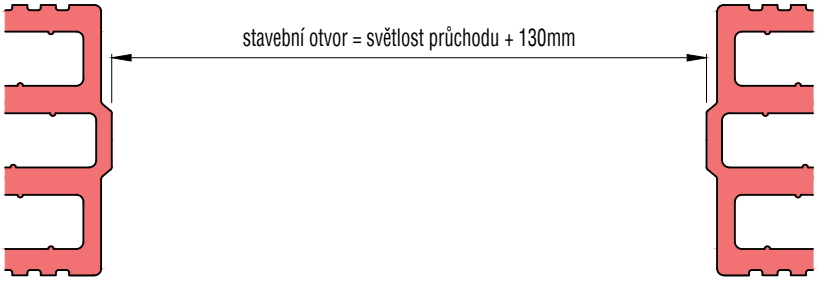

2. krok - instalace skryté zárubně a skrytého soklu

řez A

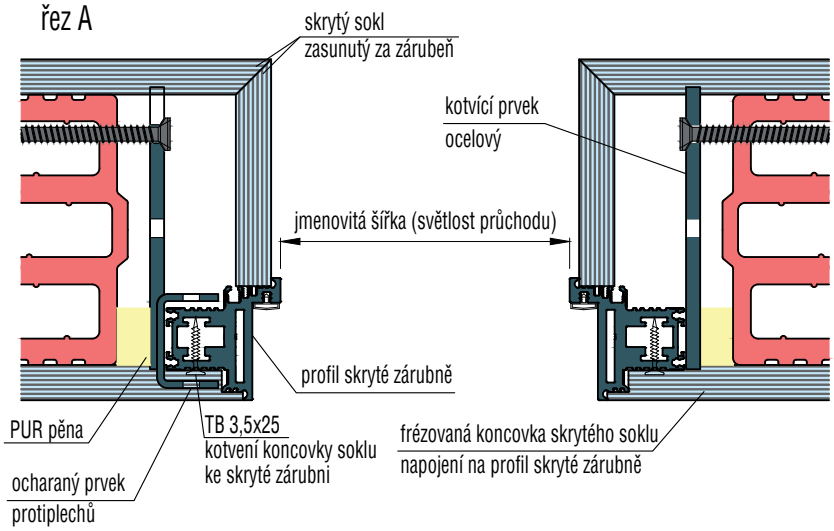

3. krok - zaomítání skryté zárubně a skrytého soklu

řez B

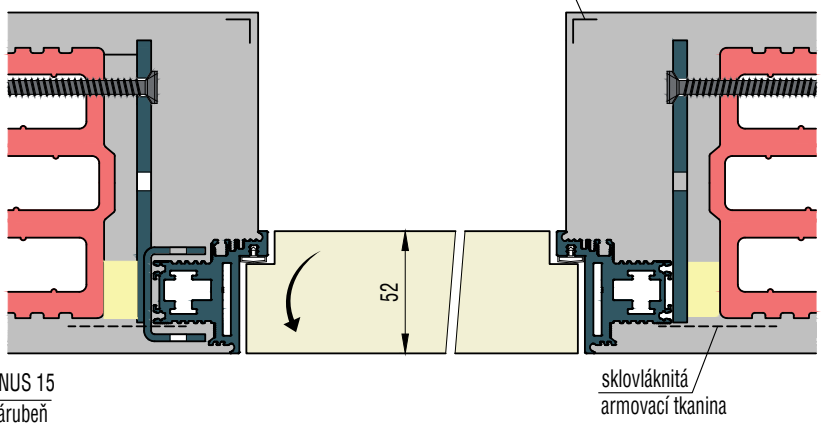

FORTIUS SAFETY RC2 XR

dveře se skrytou zárubní
otevírání **dovnitř**

BEZPEČNOSTNÍ

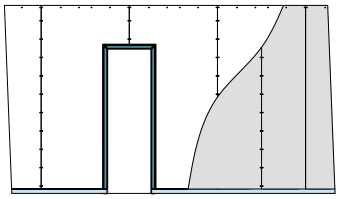

Pouze v provedení dvojitého opláštění SDK

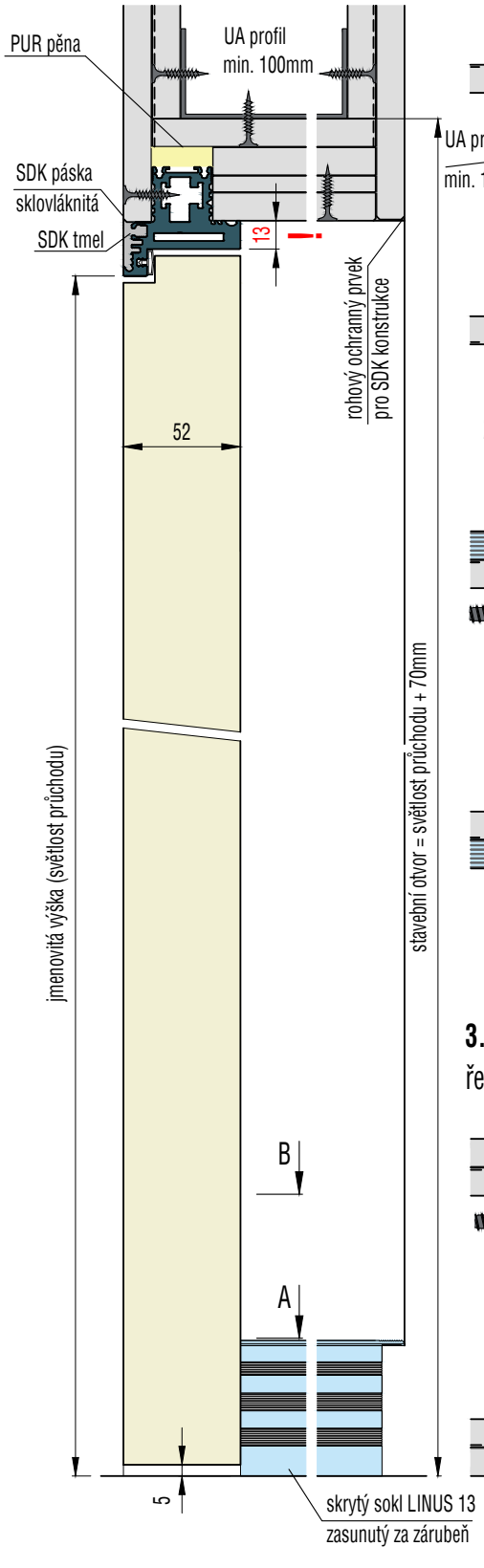

1. krok - příprava stavebního otvoru

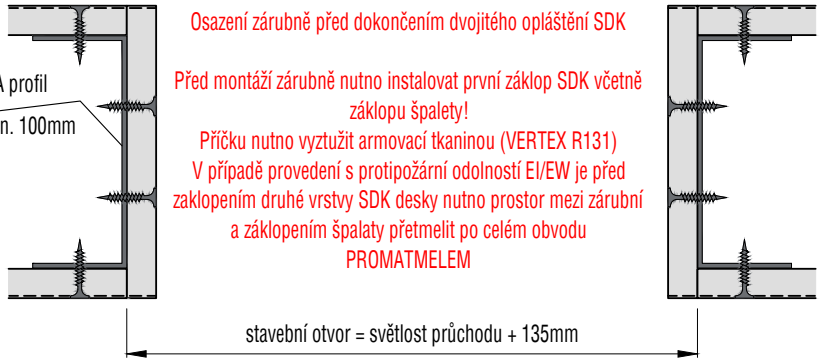

Osazení zárubně před dokončením dvojitého opláštění SDK

Před montáží zárubně nutno instalovat první záklop SDK včetně záklopu špalety!
Příčku nutno vyztužit armovací tkaninou (VERTEX R131)
V případě provedení s protipožární odolností EI/EW je před zaklopením druhé vrstvy SDK desky nutno prostor mezi zárubní a záklopením špalaty přetmelit po celém obvodu PROMATMELEM

2. krok - instalace skryté zárubně a soklu na 1. záklop SDK

řez A

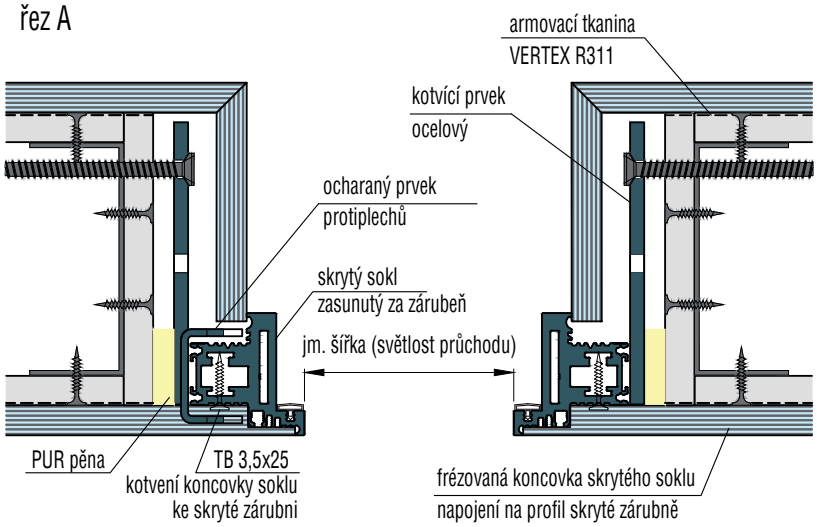

Pro variantu otvírání dovnitř použití profilu FORTIUS XR
Důvodem je výhradní použití zámku s klasickou mechanickou (nemagnetickou) střelkou

3. krok - zaklopení a přetmelení 2. vrstvy SDK

řez B

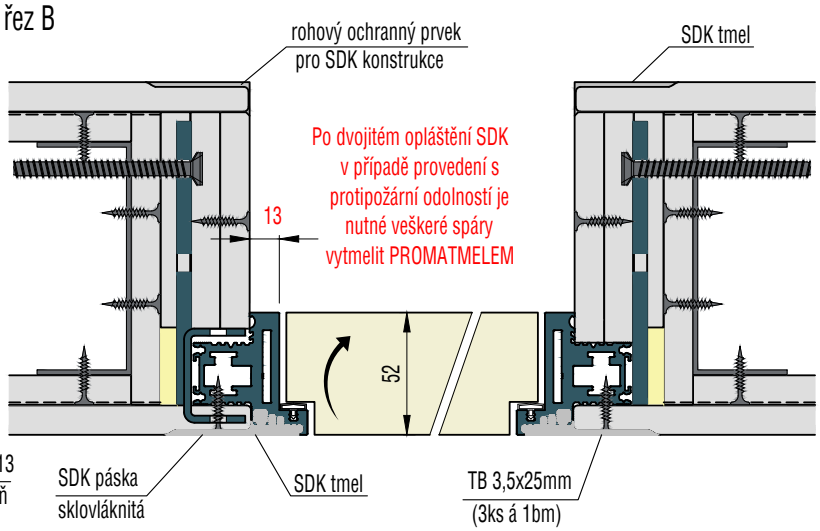

Po dvojitém opláštění SDK v případě provedení s protipožární odolností je nutné veškeré spáry vytmelit PROMATMELEM

FORTIUS SAFETY RC2

dveře se skrytou zárubní
otevírání **ven**

BEZPEČNOSTNÍ

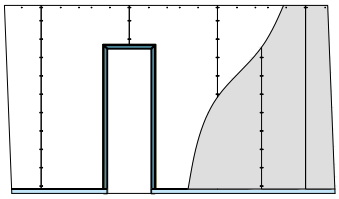

Pouze v provedení dvojitého opláštění SDK

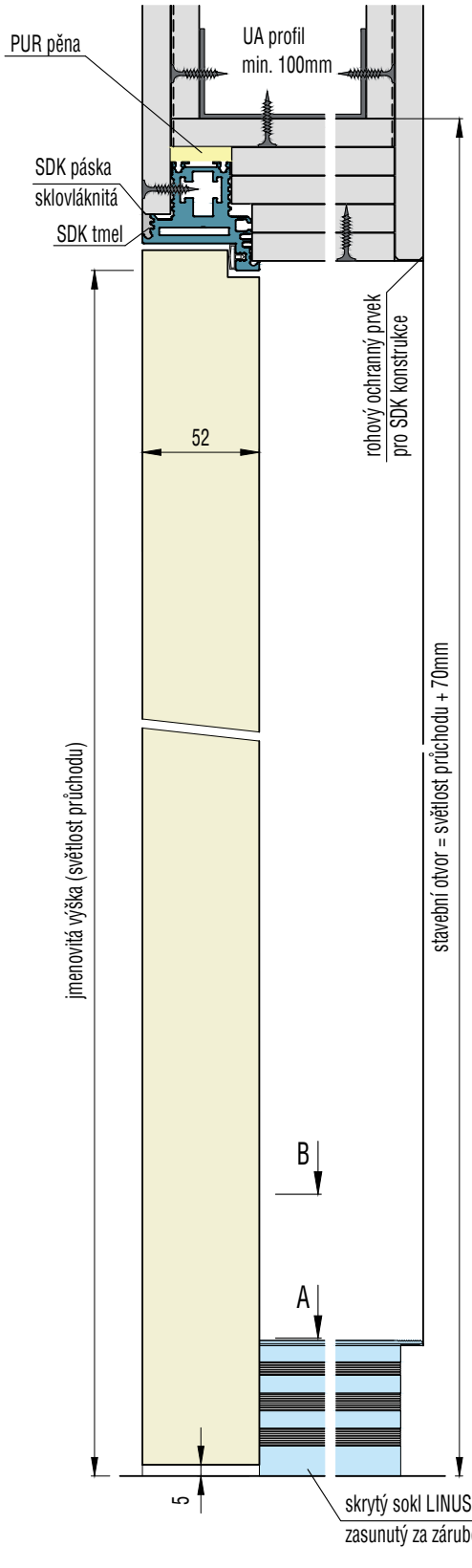

1. krok - příprava stavebního otvoru

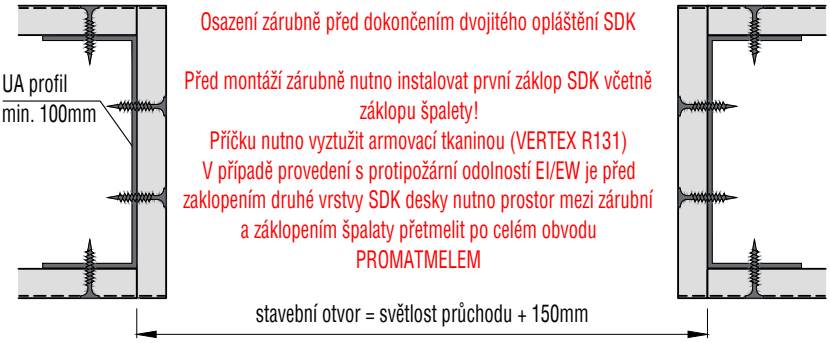

2. krok - instalace skryté zárubně a soklu na 1. záklop SDK

řez A

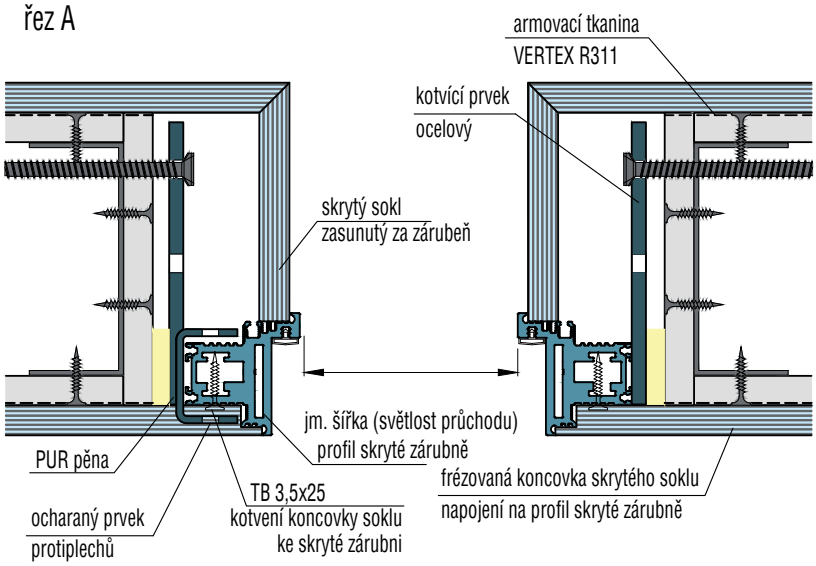

3. krok - zaklopení a přetmelení 2. vrstvy SDK

řez B

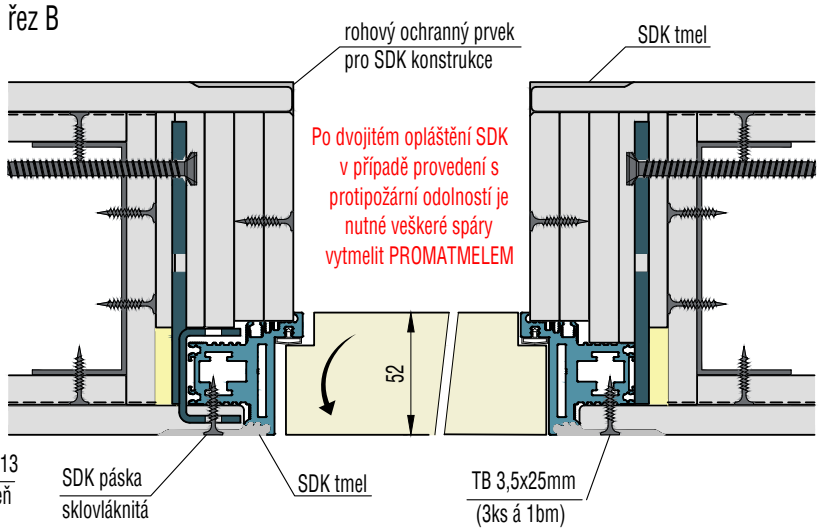

FORTIUS WOODY | dveře se skrytou a rámovou zárubní

síla křídla	52 mm
výška průchodu:	do 2780 mm
šířka průchodu:	do 900 mm
povrch zárubně	dle vzorníku RAL
povrch dveří	dle vzorníku RAL dle vzorníku NCS dýhované provedení lakované nebo olejované

možnost protipožární varianty	NE
možnost bezpečnostní varianty	NE
možnost akustické varianty	NE
možnost varianty s obkladem	NE

volitelné doplňky a příslušenství

- závěsy TECTUS 340;
- magnetický zámek
- Protiplech AGB Polaris
- dveřní výplň KRONOLIGHT
- dveřní magnety DORSIS NEO MAGNETIC
- dveřní magnety M & T Magnetic
- dveřní zarážka DORSIS NEO MAGNETIC
- padací práh
- rektifikovatelná výztuha
- skrytý dveřní samozavírač Assa Abloy DC840
- varianta s nadpanelem



Fortius woody otevírání **dovnitř**



Fortius woody otevírání **ven**

FORTIUS WOODY | dveře se skrytou a rámovou zárubní





Designová kombinace skryté a rámové zárubně s dveřmi do výšky 2780 mm

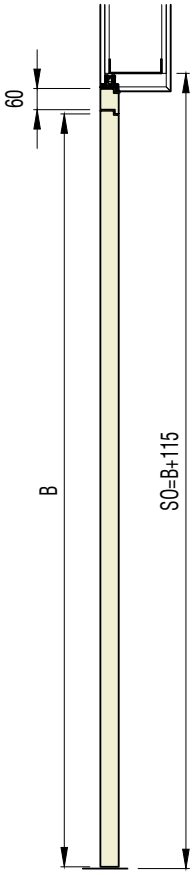

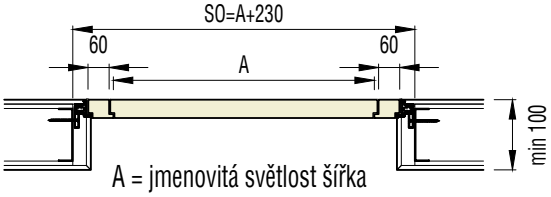

A = jmenovitá světlost šířka
B = jmenovitá světlost výška
SO = stavební otvor

velikost stavebního otvoru
pro **SDK příčky**

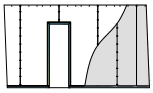

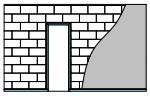

velikost stavebního otvoru
pro **ZDĚNÉ příčky**

A = jmenovitá světlost šířka
B = jmenovitá světlost výška
SO = stavební otvor

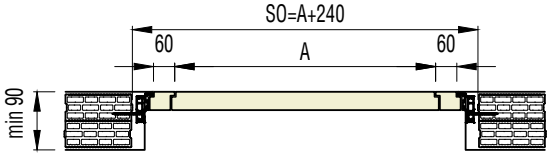

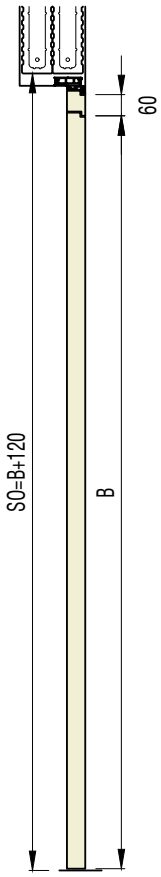

FORTIUS WOODY

dveře se skrytou zárubní
otevírání **ven**

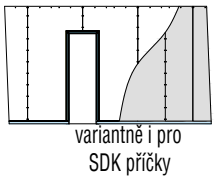

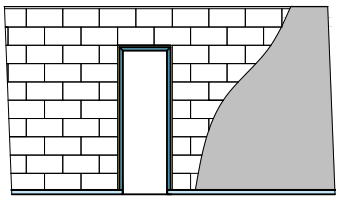

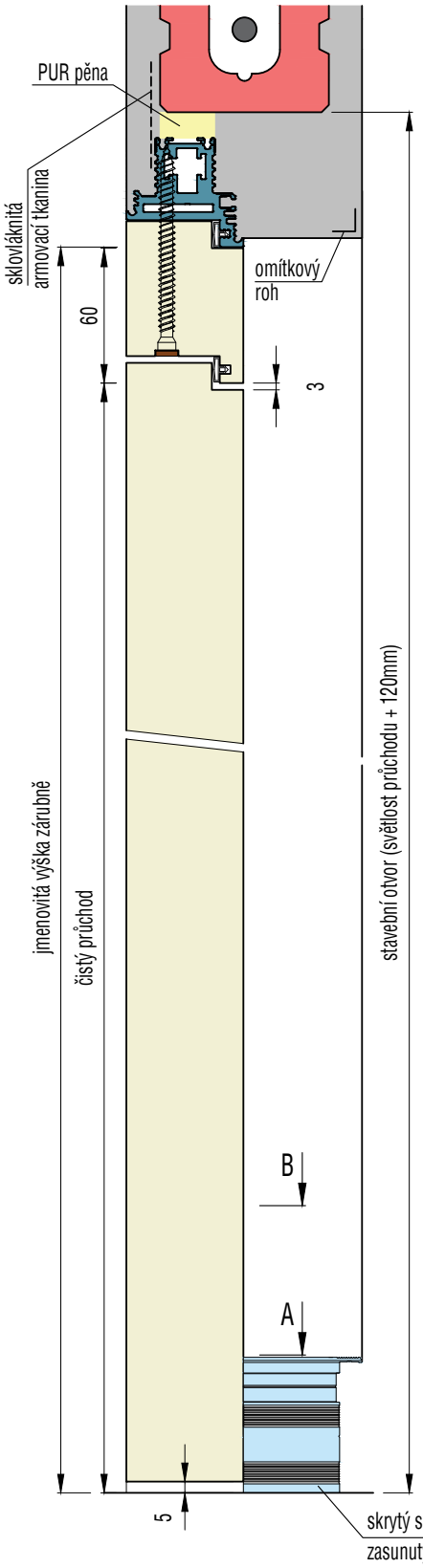

1. krok - příprava stavebního otvoru

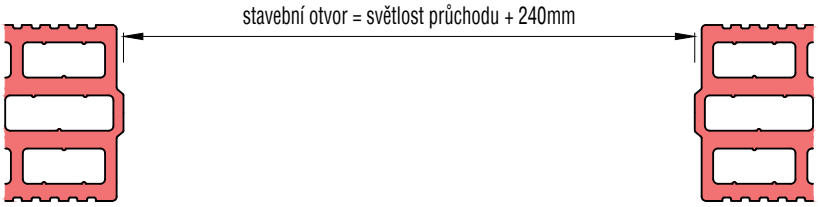

2. krok - instalace skryté zárubně a skrytého soklu

řez A

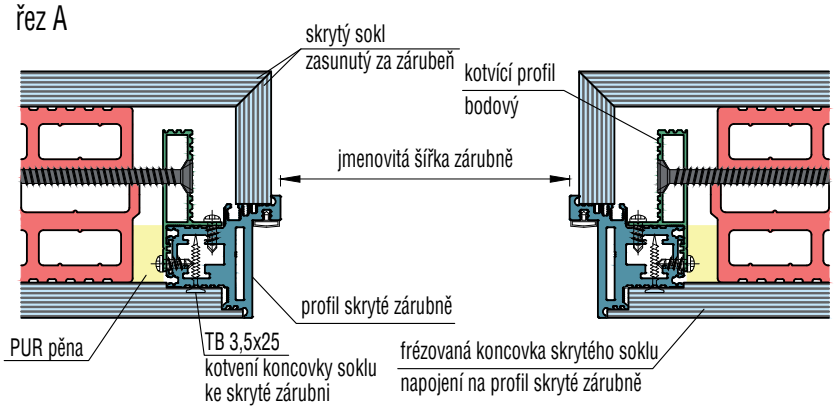

3. krok - zaomítání skryté zárubně a skrytého soklu

řez B

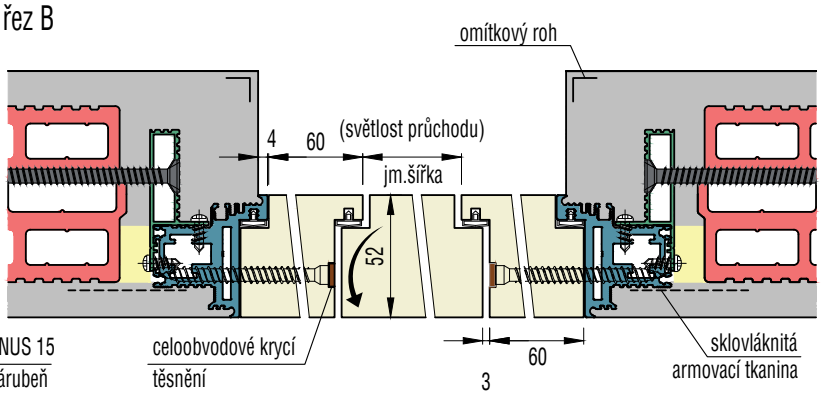

FORTIUS WOODY

dveře se skrytou zárubní
otevírání **dovnitř**

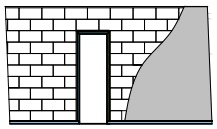

variantně i pro
zděné příčky

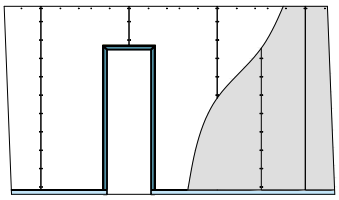

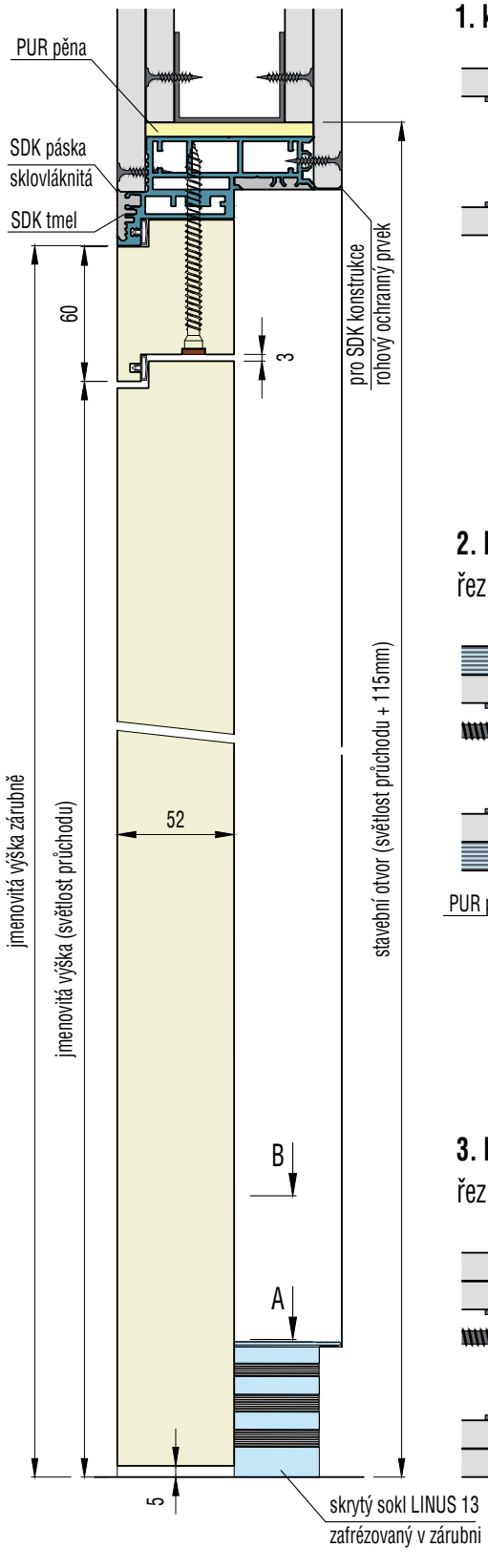

1. krok - příprava pro dvouplášťové dokončení SDK příčky

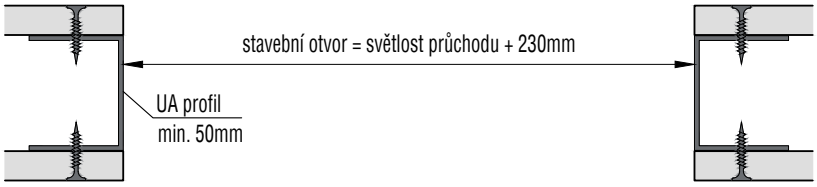

2. krok - instalace skryté zárubně a soklu na 1. záklop SDK

řez A

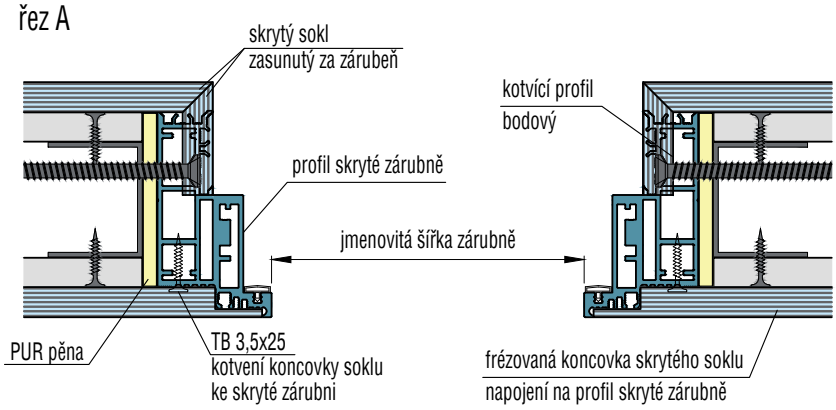

3. krok - zaklopení a přetmelení 2. vrstvy SDK

řez B

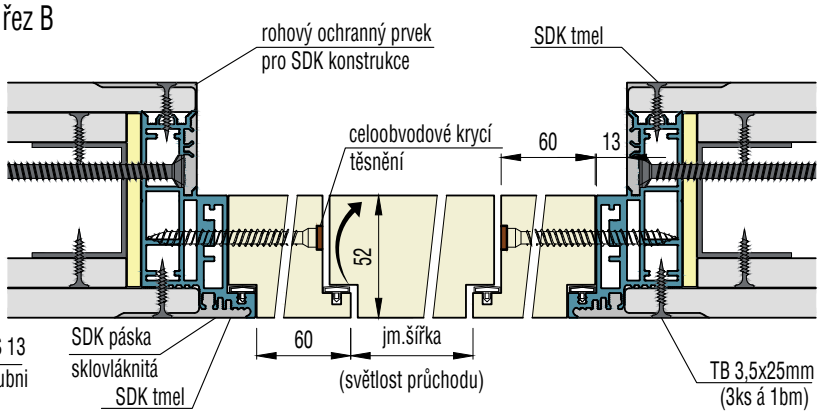

VITRUM

celoskleněné dveře se skrytou zárubní
otevírání **dovnitř, ven**

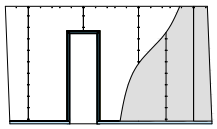

variantně i pro
SDK příčky

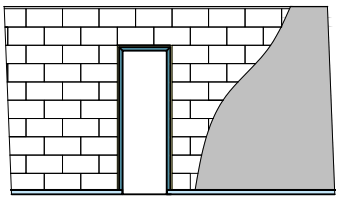

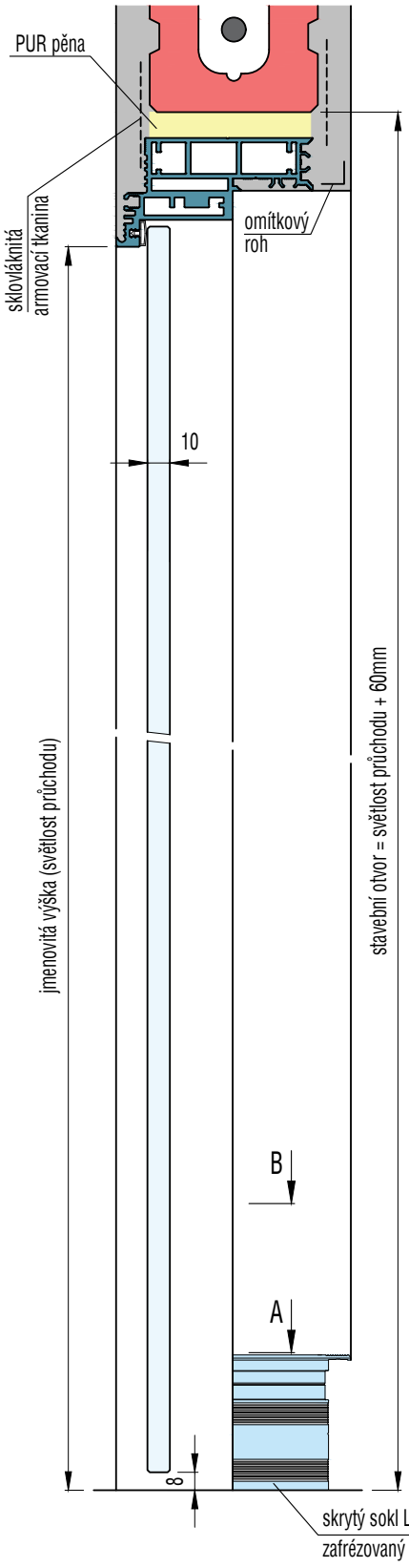

1. krok - příprava stavebního otvoru

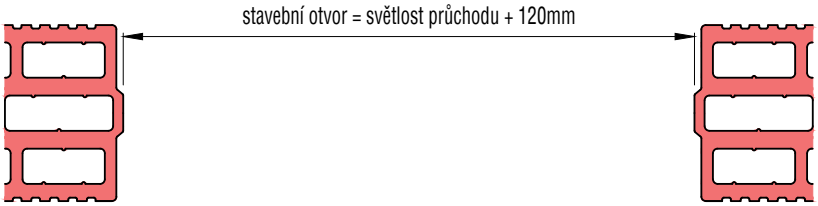

realizace výhradně na zárubni FORTIUS 52 se závěsy B-LINE
tloušťka skla dveřního křídla 10mm

2. krok - instalace skryté zárubně a skrytého soklu

řez A (zdivo)

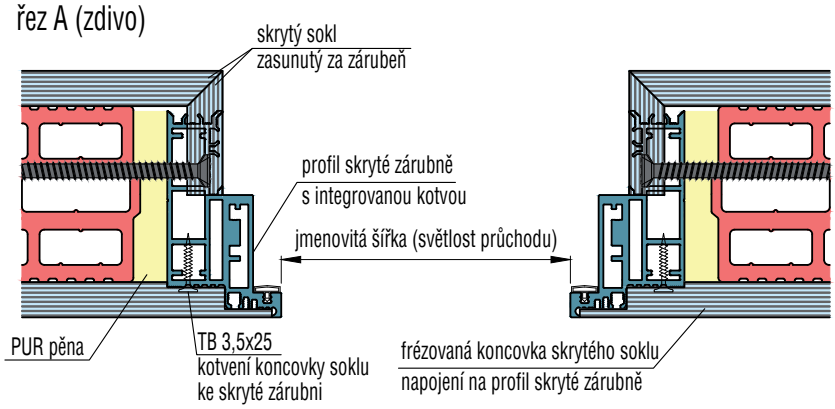

3. krok - zaklopení a přetmelení 2. vrstvy SDK

řez B (SDK)

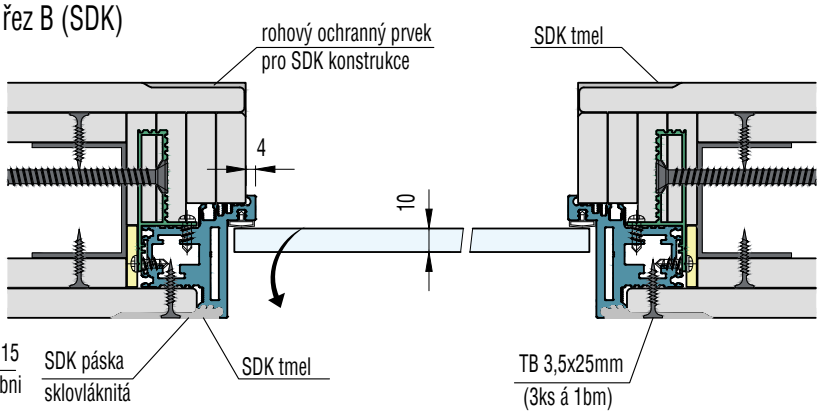

VANUS

systémová dvířka se skrytou zárubní
otevírání **ven**

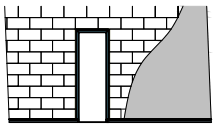

variantně i pro
zděné příčky

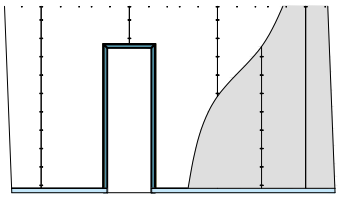

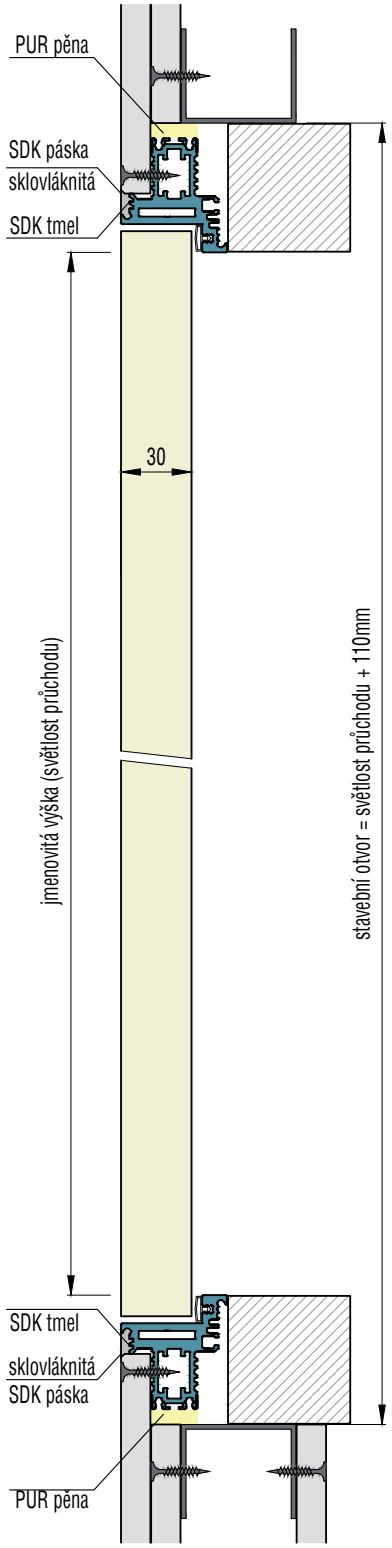

1. krok - příprava pro dvouplášťové dokončení SDK příčky

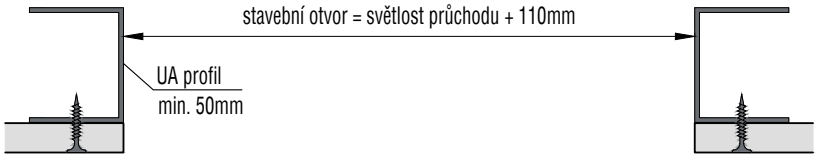

2. krok - instalace skryté zárubně a soklu na 1. záklop SDK

řez A

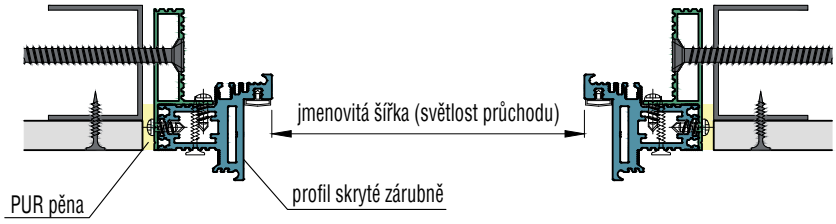

dvířka tloušťky 30 mm ve skryté celoobvodové zárubni DURUS 45

3. krok - zaomítání skryté zárubně

řez B

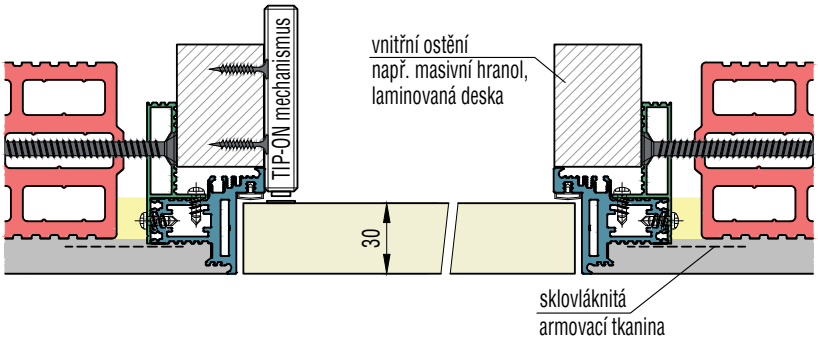

síla křídla	dle typu (10; 31; 45; 52 mm)
výška průchodu:	do 3000 mm
šířka průchodu:	do 2250 mm (dle typu)
povrch dveří	dle vzorníku RAL dle vzorníku NCS dýhované provedení lakované nebo olejované HPL laminát rámové Digero Frame 5831 celoskleněné



Nadčasové řešení pivotových dveří do výšky 3000 mm

Obecná pravidla pro pozice závěsů v křídlech

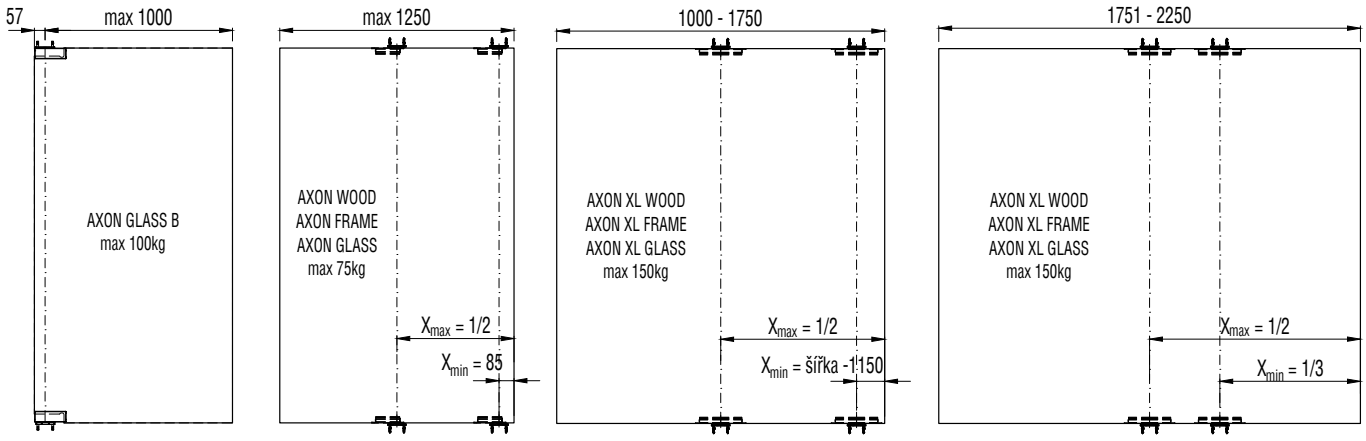

X_{min} > 150 mm pro AXON XL WOOD a GLASS
X_{min} > 210 mm pro AXON XL FRAME

Závěs AXON

- Pro dveřní křídla 600–1250 mm, tloušťky 45 mm nebo 52 mm, a hmotnosti křídla do 75 kg
- Osa otáčení závěsu umístěna ve vzdálenosti min. 85 mm od hrany křídla (nebo otočením pantu ve vyfrézované kapsa 178 mm) s max. posunutím na polovinu šířky křídla
- Otevírání o 180°, tichý chod a aretace polohách 90° / 0° / -90°
- Závěs standardně osazen plynovou pružinou o síle 480 N (alternativně možno dodat plynovou pružinu o síle 750 N)
- Součástí sady pantu jsou poziční magnety pro umístění na horní hranu křídla a strop
- Vrtání otvorů pro hmoždiny kotvení průměr 8 mm / hloubka 45 mm v rozteči 75 mm na střed otáčení závěsu, krytka kotvení v černé barvě
- Doporučené mezery křídla: spodní 11 mm, horní 11 mm, boční 5 mm

frézování křídla pro závěs AXON

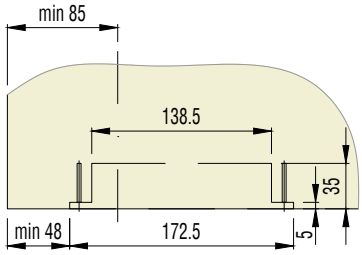

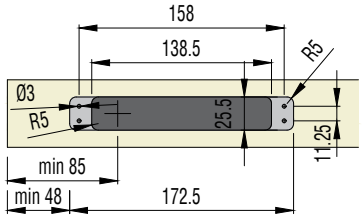

Závěs AXON XL

- Pro dveřní křídla šířky 1251–2250 mm (s možností použití od šířky 1000 mm), tloušťky křídla 52 mm a hmotnosti křídla 150 kg
- Minimální pozice osy otáčení do šířky křídla 1750 se odvodí ze vzorce šířka křídla – 1150 mm, minimálně však 150 mm od hrany křídla. Pro křídla šířek od 1751 mm je minimální osa otáčení závěsu stanovena na 1/3 šířky křídla. Maximální posunutí osy otáčení je pak v obou případech 1/2 šířky křídla
- Otevírání možné o 180°, nebo v případě mechanického přestavení aretace ve spodní části pantu o 360°, tichý chod a aretace v polohách 90° / 0° -90°
- Závěs standardně osazen dvěma plynovými pružinami o síle 480 N (alternativně možno dodat plynové pružinu o síle 750 N)
- Součástí sady pantu jsou poziční magnety pro umístění na horní hranu křídla a strop
- Vrtání otvorů pro hmoždinky kotvení průměr 8 mm / hloubka 45 mm v rozteči 75 mm na střed otáčení závěsu krytka kotvení v černé barvě
- Doporučené mezery křídla: spodní 11 mm, horní 11 mm, boční 5 mm

frézování křídla pro závěs AXON XL

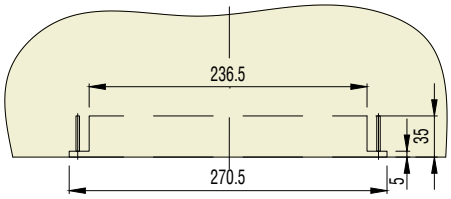

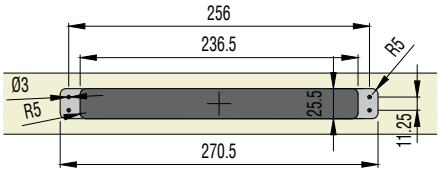

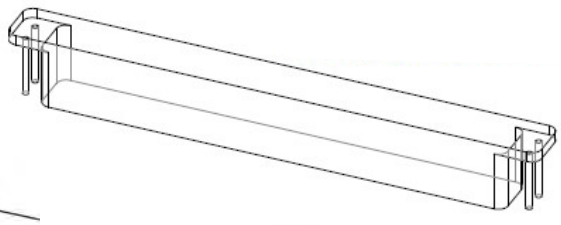

Závěs AXON

- Pro dveřní křídla 600–1250 mm rámové konstrukce DIGERO 5831, a hmotnosti křídla do 75 kg
- Osa otáčení závěsu umístěna ve vzdálenosti min. 85 mm od hrany křídla (nebo otočením pantu ve vyfrézované kapsa 178 mm) s max. posunutím na 1/2 šířky křídla
- Otevírání o 180°, tichý chod a aretace polohách 90° / 0° / -90°
- Závěs standardně osazen plynovou pružinou o síle 480 N (alternativně možno dodat plynovou pružinu o síle 750 N)
- Součástí sady pantu jsou poziční magnety pro umístění na horní hranu křídla a strop
- Vrtání otvorů pro hmoždinky kotvení průměr 8 mm / hloubka 45 mm v rozteči 75 mm na střed otáčení závěsu, krytka kotvení v černé barvě
- Doporučené mezery křídla: spodní 13 mm, horní 11 mm, boční 5 mm

Závěs AXON XL

- Pro dveřní křídla šířky 1251–2250 mm (s možností použití od šířky 1000 mm), rámové konstrukce DIGERO 5831 a hmotnosti křídla do 150 kg
- Minimální pozice osy otáčení do šířky křídla 1750 se odvodí ze vzorce šířka křídla – 1150 mm, minimálně však 210 mm od hrany křídla. Pro křídla šířek od 1751 mm je minimální osa otáčení závěsu stanovena na 1/3 šířky křídla. Maximální posunutí osy otáčení je pak v obou případech 1/2 šířky křídla
- Otevírání možné o 180°, nebo v případě mechanického přestavení aretace ve spodní části pantu o 360°, tichý chod a aretace v polohách 90° / 0° -90°
- Závěs standardně osazen dvěma plynovými pružinami o síle 480 N (alternativně možno dodat plynové pružinu o síle 750 N)
- Součástí sady pantu jsou poziční magnety pro umístění na horní hranu křídla a strop
- Vrtání otvorů pro hmoždinky kotvení průměr 8 mm / hloubka 45 mm v rozteči 75 mm na střed otáčení závěsu krytka kotvení v černé barvě
- Doporučené mezery křídla: spodní 13 mm, horní 11 mm, boční 5 mm

poziční magnety
- varianty

DIGERO 5831



detail kotvení
závěsu AXON

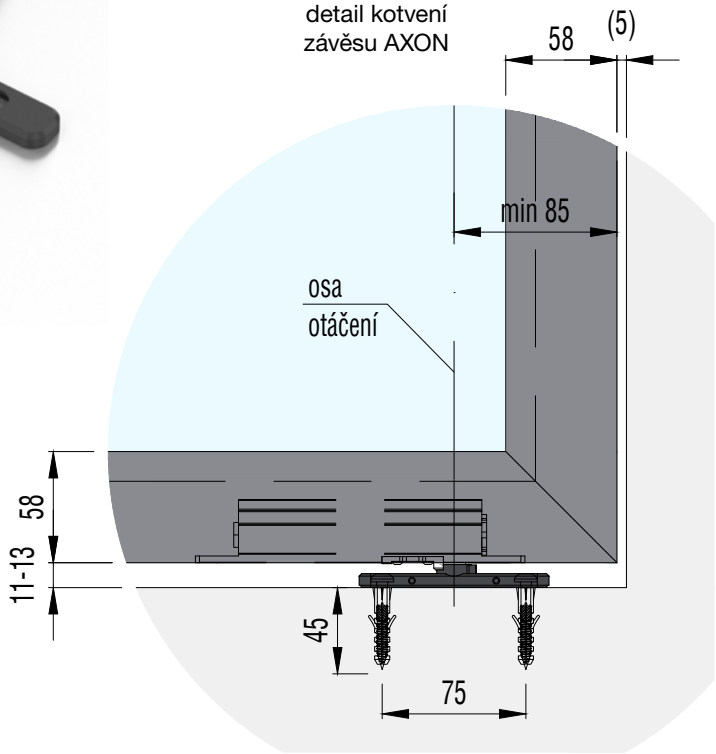

Závěs AXON GLASS / B

- pro celoskleněná dveřní křídla tloušťky 8-12 mm a hmotnosti křídla do 100 kg
- pozice osy otáčení je minimálně 57 mm od hrany křídla s tím, že maximální vzdálenost druhé hrany křídla je maximálně 1000 mm od osy otáčení
- otevírání o 180°, tichý chod a aretace v polohách 90° / 0° / -90°
- vrtání otvorů pro kovovou hmoždinku spodního závěsu průměr 10 mm / hloubka 40 mm v rozteči 79 mm na střed otáčení závěsu
- povrchová úprava ve variantě nerez kartáčovaný, nerez leštěny, černá, Alu Elox
- Doporučené mezery křídla: spodní 8 mm, horní 5-7 mm, boční 5 mm

frézování skla pro závěs AXON GLASS B

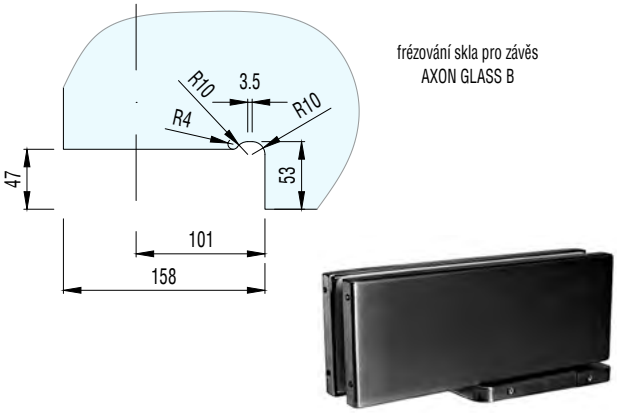

Závěs AXON GLASS

- Pro celoskleněná dveřní křídla 600–1250 mm, tloušťky 10 mm, a hmotnosti křídla do 75 kg
- Osa otáčení závěsu umístěna ve vzdálenosti min. 85 mm od hrany křídla (nebo otočením pantu ve vyfrézované kapsa 178 mm) s max. posunutím na 1/2 šířky křídla
- Otevírání o 180°, tichý chod a aretace polohách 90° / 0° / -90°
- Závěs standardně osazen plynovou pružinou o síle 480 N (alternativně možno dodat plynovou pružinu o síle 750 N)
- Součástí sady pantu jsou poziční magnety pro umístění na horní hranu křídla a strop
- Vrtání otvorů pro hmoždinky kotvení průměr 8 mm / hloubka 45 mm v rozteči 75 mm na střed otáčení závěsu, krytka kotvení v černé barvě
- Povrchová úprava ve variantě černá, stříbrná
- Doporučené mezery křídla: spodní 11 mm, horní 11 mm, boční 5 mm

frézování skla pro závěs AXON GLASS

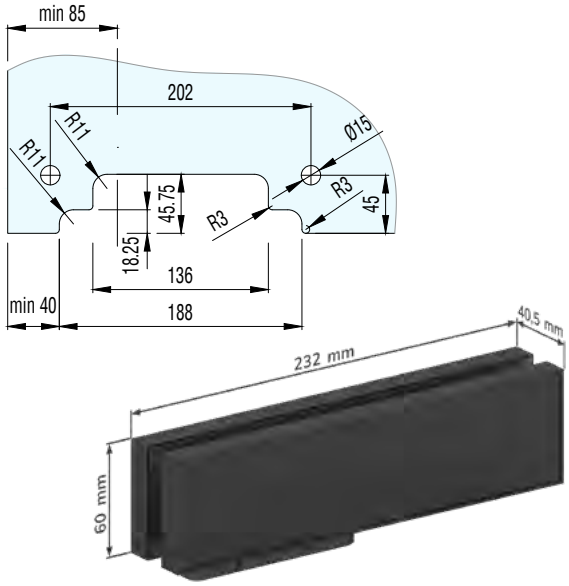

- **Závěs AXON GLASS XL**

- Pro celoskleněná dveřní křídla šířky 1251–2250 mm (s možností použití od šířky 1000 mm), tloušťky křídla 10 mm a hmotnosti křídla 150 kg
- Minimální pozice osy otáčení do šířky křídla 1750 se odvodí ze vzorce šířka křídla – 1150 mm, minimálně však 150 mm od hrany křídla. Pro křídla šířek od 1751 mm je minimální osa otáčení závěsu stanovena na 1/3 šířky křídla. Maximální posunutí osy otáčení je pak v obou případech 1/2 šířky křídla
- Otevírání možné o 180°, nebo v případě mechanického přestavení aretace ve spodní části pantu o 360°, tichý chod a aretace v polohách 90° / 0° -90°
- Závěs standardně osazen dvěma plynovými pružinami o síle 480 N (alternativně možno dodat plynové pružinu o síle 750 N)
- Součástí sady pantu jsou poziční magnety pro umístění na horní hranu křídla a strop
- Vrtání otvorů pro hmoždinky kotvení průměr 8 mm / hloubka 45 mm v rozteči 75 mm na střed otáčení závěsu krytka kotvení v černé barvě
- Povrchová úprava ve variantě černá, stříbrná
- Doporučené mezery křídla: spodní 11 mm, horní 11 mm, boční 5 mm

frézování skla pro závěs AXON GLASS XL

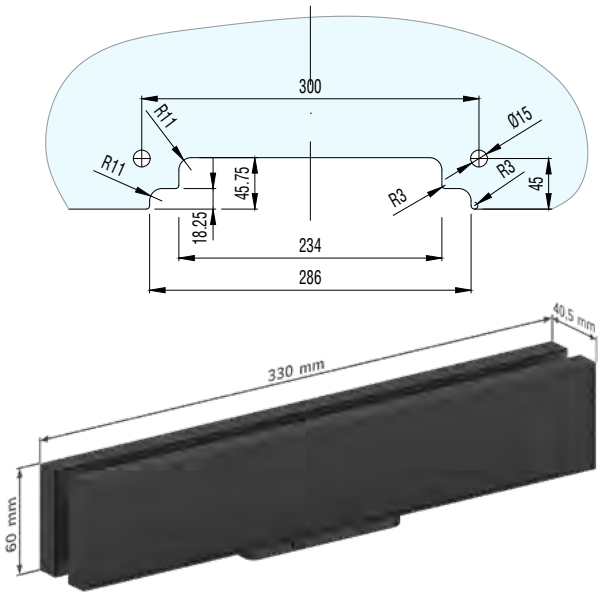

síla křídla	dle typu (10; 31; 40 mm)
výška průchodu:	do 3000 mm
šířka průchodu:	do 1500 mm
povrch zárubně	dle vzorníku RAL
povrch dveří	• dle vzorníku RAL • dle vzorníku NCS • dýhované provedení lakované nebo olejované HPL • rámové DIGERO FRAME 3431 nebo 5831 (max šířka 1200mm pro sklo tl. 8mm) • celoskleněné tl. 10mm (max šířka 1300 mm)

možnost protipožární varianty	NE
možnost bezpečnostní varianty	NE
možnost akustické varianty	NE
možnost varianty s obkladem	NE

volitelné doplňky a příslušenství

- Závěsné vozíky s nosností 120kg (standardní součást dodávky)
- SOFT CLOSE – jemné a měkké dovření křídla do 80kg
- PUSHPLUS - systém pro tlumení křídla a současné vysunutí křídla z boxu zatlačením na hranu křídla v otevřeném stavu do 80 kg
- synchronizace křídel - pro dvoukřídlé provedení
- kabelový kanál
- dveřní výplň KRONLIGHT
- rektifikační výztuha

Pouzdra BELPORT jsou dodávána v základním provedení **BASIC** s možností doobjednání volitelných doplňků.
K základní sadě BASIC je pro jmenovité šířky nad 835 mm možno objednat zvýhodněné doplňkové sady:
- **AVANTGARDE** (oboustranný SOFT CLOSE)
- **SUPERIOR** (jednostranný SOFT CLOSE a jednostranný systém PUSHPLUS)

Doporučené rozměry pouzdra v závislosti na finální tloušťce příčky

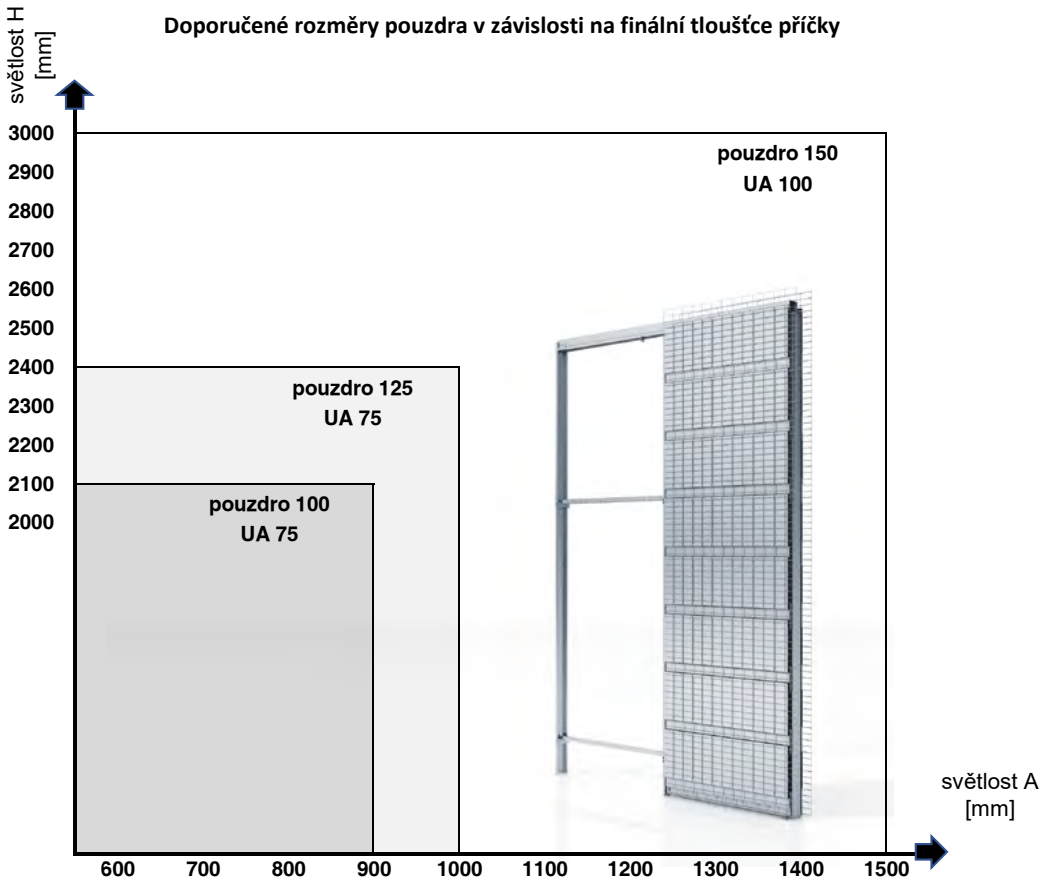

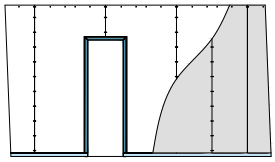

Bezobložková pouzdra pro posuvné dveře do výšky 3000 mm

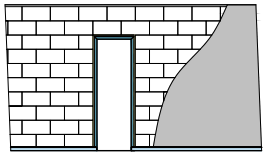

Modelové příklady pro jmenovité rozměry jednokřídlých pouzder do SDK příček výšky 1970 - 3000 mm			
jmenovitý rozměr [mm]	šířka boxu [mm]	vnější rozměry stavebního pouzdra [mm]	**rozměr stavebního otvoru [mm]**
A / H	**B**	**C / H1**	**šířka / výška**
600 / 2100	651	1290 / 2168	**1310 / 2175**
700 / 2100	776	1515 / 2168	**1535 / 2175**
800 / 2100	901	1740 / 2168	**1760 / 2175**
900 / 2100	1026	1965 / 2168	**1985 / 2175**
1000 / 2100	1151	2190 / 2168	**2210 / 2175**
1100 / 2100	1151	2290 / 2168	**2310 / 2175**
1200 / 2100	1276	2515 / 2168	**2535 / 2175**
1300 / 2100	1401	2740 / 2168	**2760 / 2175**
1400 / 2100	1526	2965 / 2168	**2985 / 2175**
1500 / 2100	1651	3190 / 2168	**3210 / 2175**

Modelové příklady pro jmenovité rozměry jednokřídlých pouzder do zdiva výšky 1970 - 3000 mm			
jmenovitý rozměr [mm]	šířka boxu [mm]	vnější rozměry stavebního pouzdra [mm]	**rozměr stavebního otvoru [mm]**
A / H	**B**	**C / H1**	**šířka / výška**
600 / 2100	651	1290 / 2168	**1320 / 2180**
700 / 2100	776	1515 / 2168	**1545 / 2180**
800 / 2100	901	1740 / 2168	**1770 / 2180**
900 / 2100	1026	1965 / 2168	**1995 / 2180**
1000 / 2100	1151	2190 / 2168	**2220 / 2180**
1100 / 2100	1151	2290 / 2168	**2320 / 2180**
1200 / 2100	1276	2515 / 2168	**2545 / 2180**
1300 / 2100	1401	2740 / 2168	**2770 / 2180**
1400 / 2100	1526	2965 / 2168	**2995 / 2180**
1500 / 2100	1651	3190 / 2168	**3220 / 2180**

Modelové příklady pro jmenovité rozměry dvoukřídlých pouzder do SDK příček výšky 1970 - 3000 mm			
jmenovitý rozměr [mm]	šířka boxu [mm]	vnější rozměry stavebního pouzdra [mm]	**rozměr stavebního otvoru [mm]**
A / H	**B**	**C / H1**	**šířka / výška**
1200 / 2100	651	2502 / 2168	**2525 / 2175**
1400 / 2100	776	2952 / 2168	**2975 / 2175**
1600 / 2100	901	3402 / 2168	**3425 / 2175**
1800 / 2100	1026	3852 / 2168	**3875 / 2175**
2000 / 2100	1151	4302 / 2168	**4325 / 2175**
2200 / 2100	1151	4502 / 2168	**4525 / 2175**
2400 / 2100	1276	4952 / 2168	**4975 / 2175**
2600 / 2100	1401	5402 / 2168	**5425 / 2175**
2800 / 2100	1526	5852 / 2168	**5875 / 2175**
3000 / 2100	1651	6302 / 2168	**6325 / 2175**

Modelové příklady pro jmenovité rozměry dvoukřídlých pouzder do zdiva výšky 1970 - 3000 mm			
jmenovitý rozměr [mm]	šířka boxu [mm]	vnější rozměry stavebního pouzdra [mm]	**rozměr stavebního otvoru [mm]**
A / H	**B**	**C / H1**	**šířka / výška**
1200 / 2100	651	2502 / 2168	**2535 / 2180**
1400 / 2100	776	2952 / 2168	**2985 / 2180**
1600 / 2100	901	3402 / 2168	**3435 / 2180**
1800 / 2100	1026	3852 / 2168	**3885 / 2180**
2000 / 2100	1151	4302 / 2168	**4335 / 2180**
2200 / 2100	1151	4502 / 2168	**4535 / 2180**
2400 / 2100	1276	4952 / 2168	**4985 / 2180**
2600 / 2100	1401	5402 / 2168	**5435 / 2180**
2800 / 2100	1526	5852 / 2168	**5885 / 2180**
3000 / 2100	1651	6302 / 2168	**6335 / 2180**

PLNÉ DŘEVĚNÉ A PROSKLENÉ KŘÍDLO

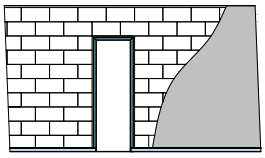

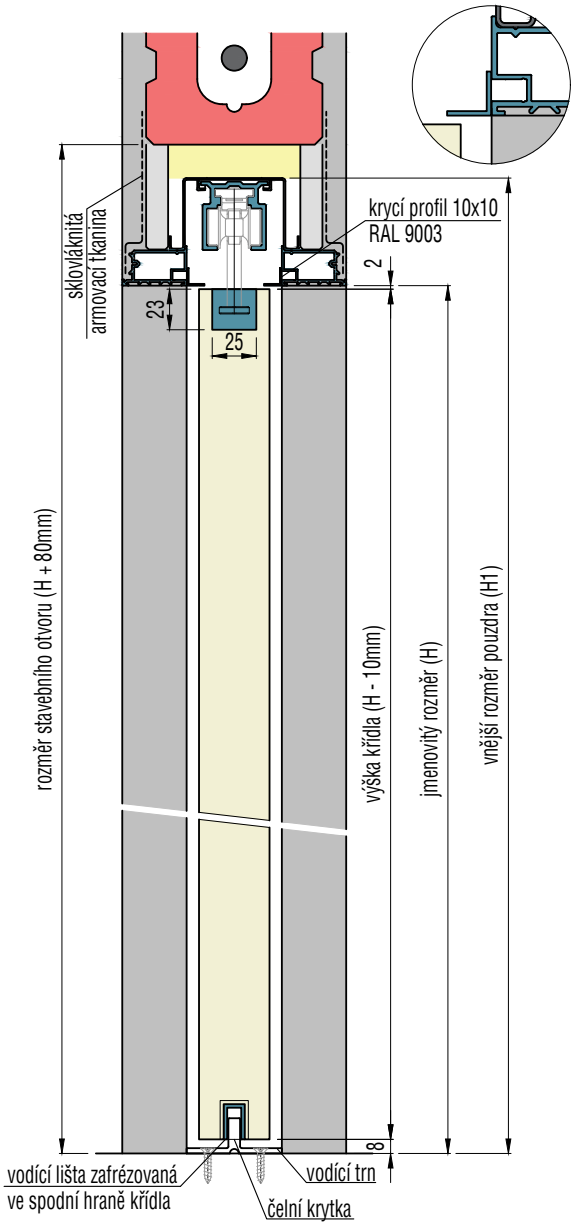

- **pouzdro 125 mm** = box 75 mm s oboustranným opláštěním konstrukční deskou BOTAMENT BP 12 mm (oboustranně armovaná deska z extrudovaného EPS potažená stěrkovou hmotou) a omítkou tloušťky 13 mm. Součástí sady pro ZDIVO je multifunkční lepící a těsnící tmel MS6 a samolepící tkaninová bandáž.

- **pouzdro 150 mm** = box 100 mm s oboustranným opláštěním konstrukční deskou BOTAMENT BP 12 mm a omítkou tl. 13 mm

- vnitřní prostor stavebního pouzdra je 54 mm, doporučená tloušťka plného dveřního křídla je 40 - 45 mm.
  rozměr dveřního křídla:
  výška křídla = světlost (H) - 10 mm
  šířka křídla = světlost (A) + 25 mm

- stavební otvor nutno osadit nosným překladem, pouzdro není nosné. V místě boxu pouzdra je nutné provést podezdívku do úrovně: -10 mm od čisté podlahy
- pouzdro je vybaveno odnímatelnou kolejnicí s nastavitelným zadním dorazem, což umožňuje provádět servis kdykoli v budoucnosti po zapravení pouzdra a instalaci dveřního křídla.
- pouzdra jsou vybavena vozíky s charakteristickou hladkostí a plynulostí chodu a testovány na životnost 100 000 uzavíracích cyklů pro hmotnost křídla do 120 kg

Příslušenství:

- tlumené a měkké dovírání SOFT CLOSE (pro křídla do 80 kg) , pro pouzdra s jmenovitou šířkou do 835 mm v jednostranném provedení, pro pouzdra s jmenovitou šířkou nad 835 mm možno v oboustranném provedení.
- systém tlumení PUSHPLUS pro tlumení křídla do 80 kg při otevření a současné vysunutí křídla z boxu zatlačením na hranu křídla v otevřeném stavu
- kabelový kanál umožní v prostoru boxu pouzdra vést kabeláž a instalovat elektrické krabice pro zásuvky a vypínače. Určeno pouze pro pouzdra tloušťky příčky 150 mm. Osa kabelového kanálu musí být umístěna minimálně 170 mm od hrany ústí boxu pouzdra
- synchronizace pohybu křídel pro dvoukřídlou variantu pouzdra. Doporučení umístění SOFT CLOSE pro tuto variantu je: na jednom z křídel pro otvírání křídel, na druhém křídle pro otvírání křídel.

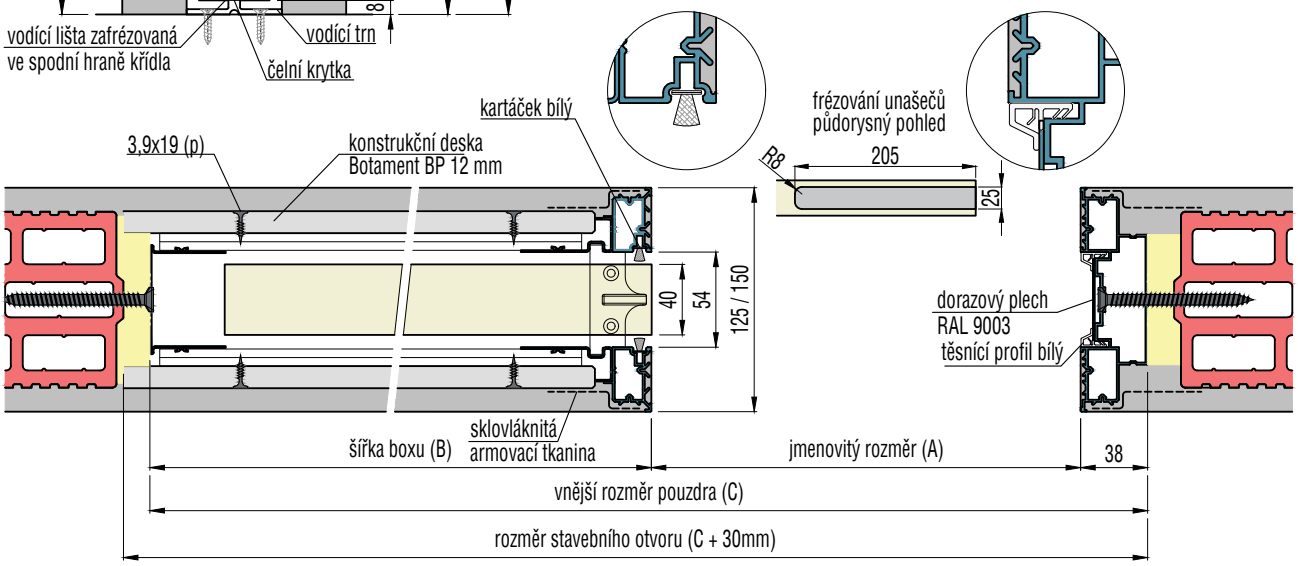

BELPORT

Bezobložkové pouzdro

PLNÉ DŘEVĚNÉ A PROSKLENÉ KŘÍDLO

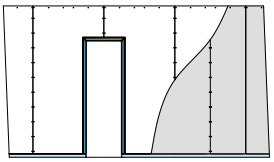

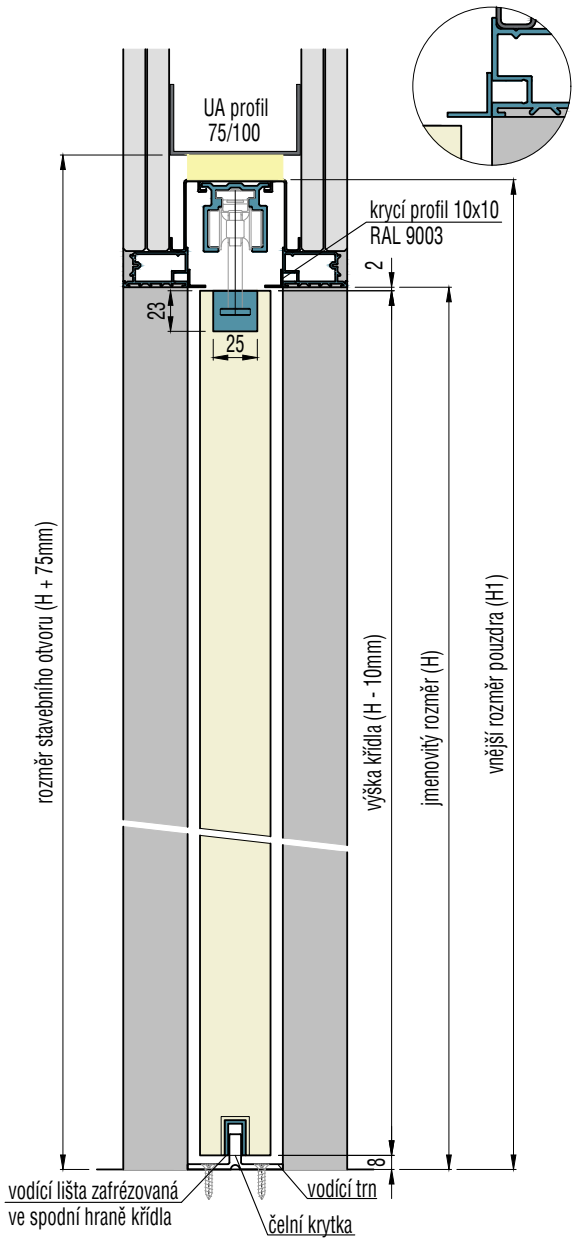

- **pouzdro 100 mm** = profil UA 75 mm a jednoduché opláštění SDK deskami s omezením jmenovité výšky 1970 mm a 2100 mm a jmenovité šířky do 900mm
- **pouzdro 125 mm** = profil UA 75 mm a dvojité opláštění SDK deskami
- **pouzdro 150 mm** = profil UA 100 mm a dvojité opláštění SDK deskami

- vnitřní prostor stavebního pouzdra je 54 mm, doporučená tloušťka plného dveřního křídla je 40 - 45mm.

  rozměr dveřního křídla:

  výška křídla = světlost (H) - 10 mm

  šířka křídla = světlost (A) + 25 mm

- stavební otvor nutno osadit nosným překladem, pouzdro není nosné. V místě boxu pouzdra je nutné provést podezdívku do úrovně: -10 mm od čisté podlahy
- pouzdro je vybaveno odnímatelnou kolejnicí s nastavitelným zadním dorazem, což umožňuje provádět servis kdykoli v budoucnosti po zapravení pouzdra a instalaci dveřního křídla
- pouzdra jsou vybavena vozíky s charakteristickou hladkostí a plynulostí chodu a testovány na životnost 100 000 uzavíracích cyklů pro hmotnost křídla do 120 kg

Příslušenství:

- tlumené a měkké dovírání SOFT CLOSE (pro křídla do 80 kg) ; pro pouzdra s jmenovitou šířkou do 835mm v jednostranném provedení, pro pouzdra s jmenovitou šířkou nad 835mm možno v oboustranném provedení.
- systém tlumení PUSHPLUS pro tlumení křídla do 80 kg při otevření a současné vysunutí křídla z boxu zatlačením na hranu křídla v otevřeném stavu
- kabelový kanál umožní v prostoru boxu pouzdra vést kabeláž a instalovat elektrické krabice pro zásuvky a vypínače. Určeno pouze pro pouzdra tloušťky příčky 150 mm. Osa kabelového kanálu musí být umístěna minimálně 170 mm od hrany ústí boxu pouzdra
- synchronizace pohybu křídel pro dvoukřídlou variantu pouzdra. Doporučení umístění SOFT CLOSE pro tuto variantu je: na jednom z křídel pro otvírání křídel, na druhém křídle pro otvírání křídel.

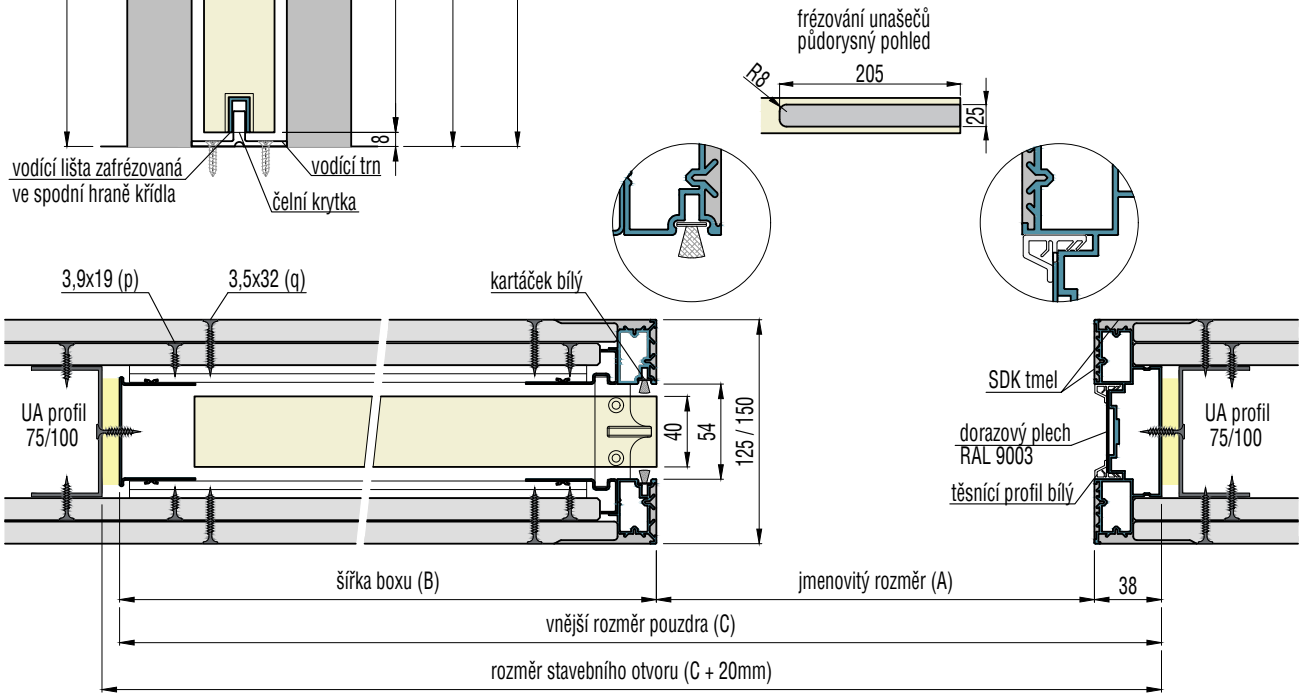

BELPORT

Bezobložkové pouzdro

CELOSKLENĚNÉ KŘÍDLO

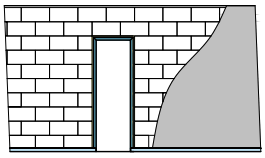

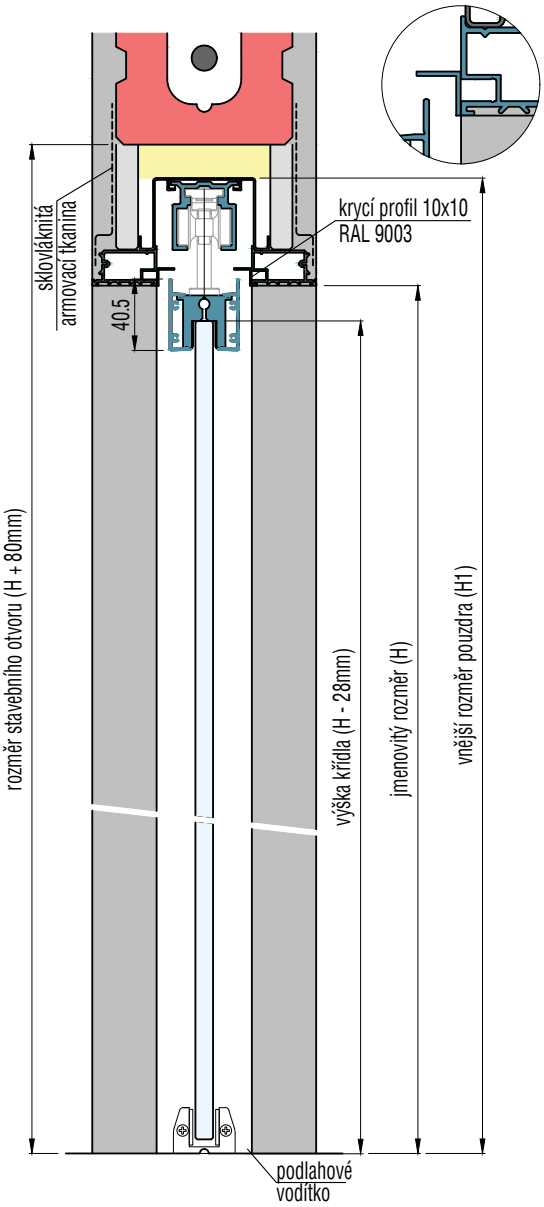

- **pouzdro 125 mm** = box 75 mm s oboustranným opláštěním konstrukční deskou BOTAMENT BP 12 mm (oboustranně armovaná deska z extrudovaného EPS potažená stěrkovou hmotou) a omítkou tloušťky 13 mm. Součástí sady pro ZDIVO je multifunkční lepící a těsnící tmel MS6 a samolepící tkaninová bandáž

- **pouzdro 150 mm** = box 100 mm s oboustranným opláštěním konstrukční deskou BOTAMENT BP 12 mm a omítkou tl. 13 mm

- vnitřní prostor stavebního pouzdra je 54 mm, doporučená tloušťka dveřního křídla v celoskleněném provedení je 8 - 10 mm.
  rozměr dveřního křídla:
  výška křídla = světlost (H) - 28 mm
  šířka řídla = světlost (A) + 25 mm

- stavební otvor nutno osadit nosným překladem, pouzdro není nosné. V místě boxu pouzdra je nutné provést podezdívku do úrovně: -10 mm od čisté podlahy
- pouzdro je vybaveno odnímatelnou kolejnicí s nastavitelným zadním dorazem, což umožňuje provádět servis kdykoli v budoucnosti po zapravení pouzdra a instalaci dveřního křídla.
- pouzdra jsou vybavena vozíky s charakteristickou hladkostí a plynulostí chodu a testovány na životnost 100 000 uzavíracích cyklů pro hmotnost křídla do 120 kg

Příslušenství:

- tlumené a měkké dovírání SOFT CLOSE (pro křídla do 80 kg) ; pro pouzdra s jmenovitou šířkou do 835 mm v jednostranném provedení, pro pouzdra s jmenovitou šířkou nad 835 mm možno v oboustranném provedení.
- systém tlumení PUSHPLUS pro tlumení křídla do 80 kg při otevření a současné vysunutí křídla z boxu zatlačením na hranu křídla v otevřeném stavu
- kabelový kanál umožní v prostoru boxu pouzdra vést kabeláž a instalovat elektrické krabice pro zásuvky a vypínače. Určeno pouze pro pouzdra tloušťky příčky 150 mm. Osa kabelového kanálu musí být umístěna minimálně 170 mm od hrany ústí boxu pouzdra
- synchronizace pohybu křídel pro dvoukřídlou variantu pouzdra. Doporučení umístění SOFT CLOSE pro tuto variantu je: na jednom z křídel pro otvírání křídel, na druhém křídle pro otvírání křídel.

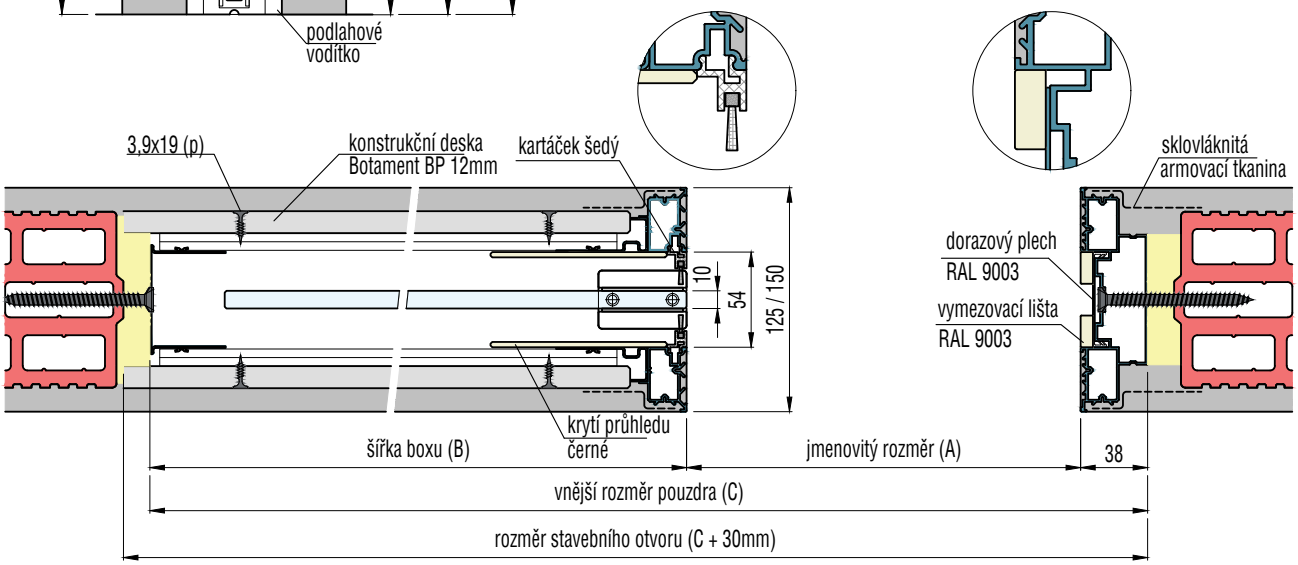

BELPORT

Bezobložkové pouzdro

CELOSKLENĚNÉ KŘÍDLO

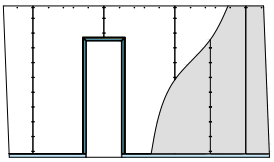

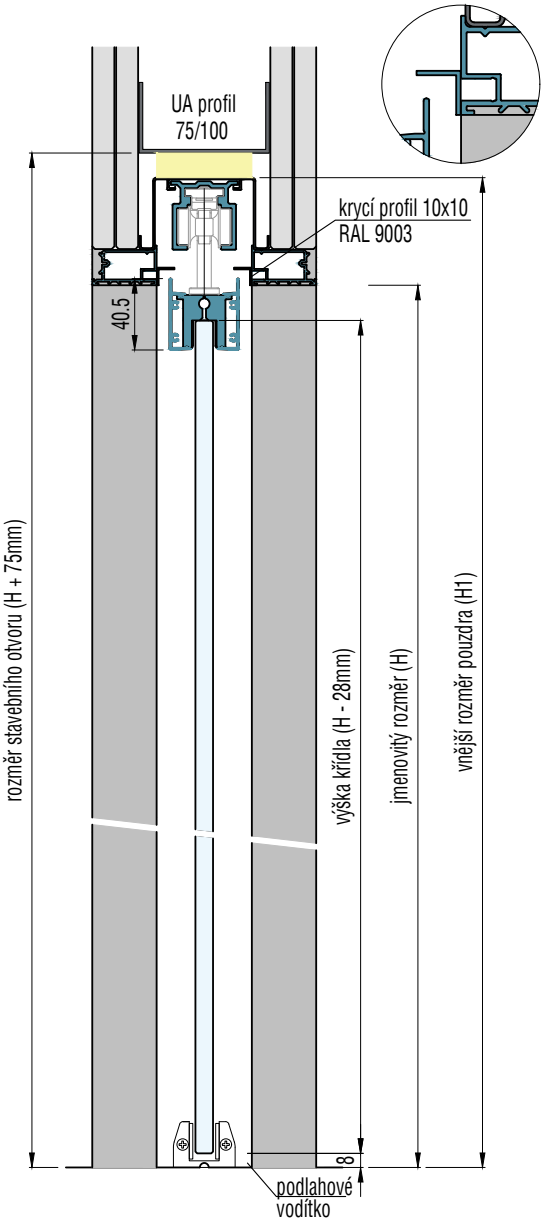

- **pouzdro 100 mm** = profil UA 75 mm a jednoduché opláštění SDK deskami s omezením jmenovité výšky 1970mm a 2100mm a jmenovité šířky do 900mm
- **pouzdro 125 mm** = profil UA 75 mm a dvojité opláštění SDK deskami
- **pouzdro 150 mm** = profil UA 100 mm a dvojité opláštění SDK deskami

- vnitřní prostor stavebního pouzdra je 54 mm, doporučená tloušťka dveřního křídla v celoskleněném provedení je 8 - 10 mm.

  rozměr plného dveřního křídla:

  výška křídla = světlost (H) - 28 mm

  šířka křídla = světlost (A) + 25 mm

- stavební otvor nutno osadit nosným překladem, pouzdro není nosné. V místě boxu pouzdra je nutné provést podezdívku do úrovně: -10 mm od čisté podlahy
- pouzdro je vybaveno odnímatelnou kolejnicí s nastavitelným zadním dorazem, což umožňuje provádět servis kdykoli v budoucnosti po zapravení pouzdra a instalaci dveřního křídla
- pouzdra jsou vybavena vozíky s charakteristickou hladkostí a plynulostí chodu a testovány na životnost 100 000 uzavíracích cyklů pro hmotnost křídla do 120 kg

Příslušenství:

- tlumené a měkké dovírání SOFT CLOSE (pro křídla do 80kg) ; pro pouzdra s jmenovitou šířkou do 835 mm v jednostranném provedení, pro pouzdra s jmenovitou šířkou nad 835 mm možno v oboustranném provedení.
- systém tlumení PUSHPLUS pro tlumení křídla do 80 kg při otevření a současné vysunutí křídla z boxu zatlačením na hranu křídla v otevřeném stavu
- kabelový kanál umožní v prostoru boxu pouzdra vést kabeláž a instalovat elektrické krabice pro zásuvky a vypínače. Určeno pouze pro pouzdra tloušťky příčky 150 mm. Osa kabelového kanálu musí být umístěna minimálně 170mm od hrany ústí boxu pouzdra
- synchronizace pohybu křídel pro dvoukřídlou variantu pouzdra. Doporučení umístění SOFT CLOSE pro tuto variantu je: na jednom z křídel pro otvírání křídel, na druhém křídle pro otvírání křídel.

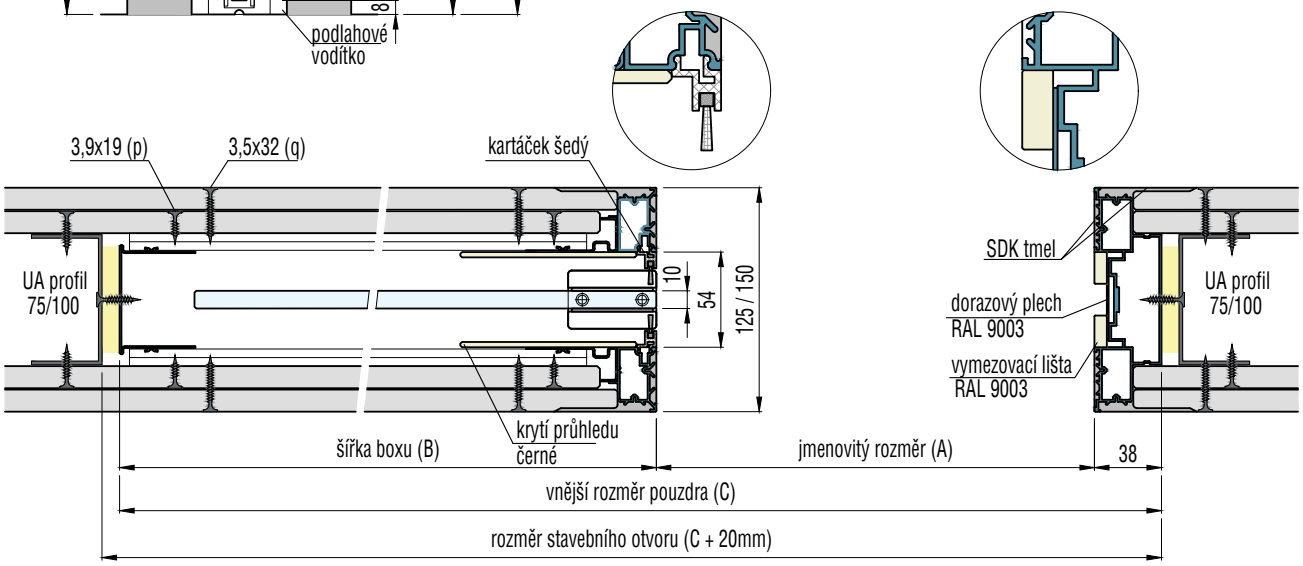

RÁMOVÉ KŘÍDLO DIGERO 3431

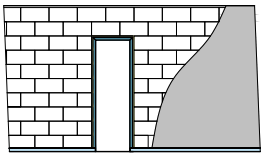

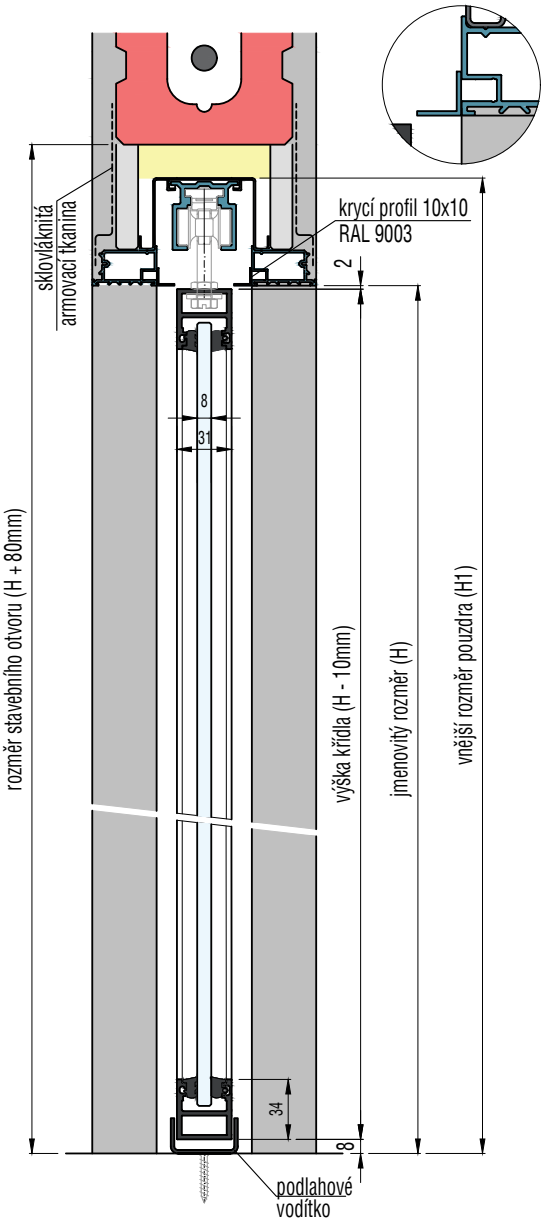

- **pouzdro 125 mm** = box 75 mm s oboustranným opláštěním konstrukční deskou BOTAMENT BP 12 mm (oboustranně armovaná deska z extrudovaného EPS potažená stěrkovou hmotou) a omítkou tloušťky 13 mm. Součástí sady pro ZDIVO je multifunkční lepící a těsnící tmel MS6 a samolepící tkaninová bandáž

- **pouzdro 150 mm** = box 100 mm s oboustranným opláštěním konstrukční deskou BOTAMENT BP 12 mm a omítkou tl. 13 mm

- vnitřní prostor stavebního pouzdra je 54 mm, doporučená tloušťka rámového dveřního křídla je 31 mm
  rozměr plného dveřního křídla:
  výška křídla = světlost (H) - 10 mm
  šířka křídla = světlost (A) + nastavení rámovým profilem

- stavební otvor nutno osadit nosným překladem, pouzdro není nosné. V místě boxu pouzdra je nutné provést podezdívku do úrovně: -10 mm od čisté podlahy
- pouzdro je vybaveno odnímatelnou kolejnicí s nastavitelným zadním dorazem, což umožňuje provádět servis kdykoli v budoucnosti po zapravení pouzdra a instalaci dveřního křídla

- pouzdra jsou vybavena vozíky s charakteristickou hladkostí a plynulostí chodu a testovány na životnost 100 000 uzavíracích cyklů pro hmotnost křídla do 120 kg

Příslušenství:

- tlumené a měkké dovírání SOFT CLOSE (pro křídla do 80 kg) ; pro pouzdra s jmenovitou šířkou do 835 mm v jednostranném provedení, pro pouzdra s jmenovitou šířkou nad 835 mm možno v oboustranném provedení.
- systém tlumení PUSHPLUS pro tlumení křídla do 80 kg při otevření a současné vysunutí křídla z boxu zatlačením na hranu křídla v otevřeném stavu
- kabelový kanál umožní v prostoru boxu pouzdra vést kabeláž a instalovat elektrické krabice pro zásuvky a vypínače. Určeno pouze pro pouzdra tloušťky příčky 150mm. Osa kabelového kanálu musí být umístěna minimálně 170mm od hrany ústí boxu pouzdra
- synchronizace pohybu křídel pro dvoukřídlou variantu pouzdra. Doporučení umístění SOFT CLOSE pro tuto variantu je: na jednom z křídel pro otvírání křídel, na druhém křídle pro otvírání křídel.

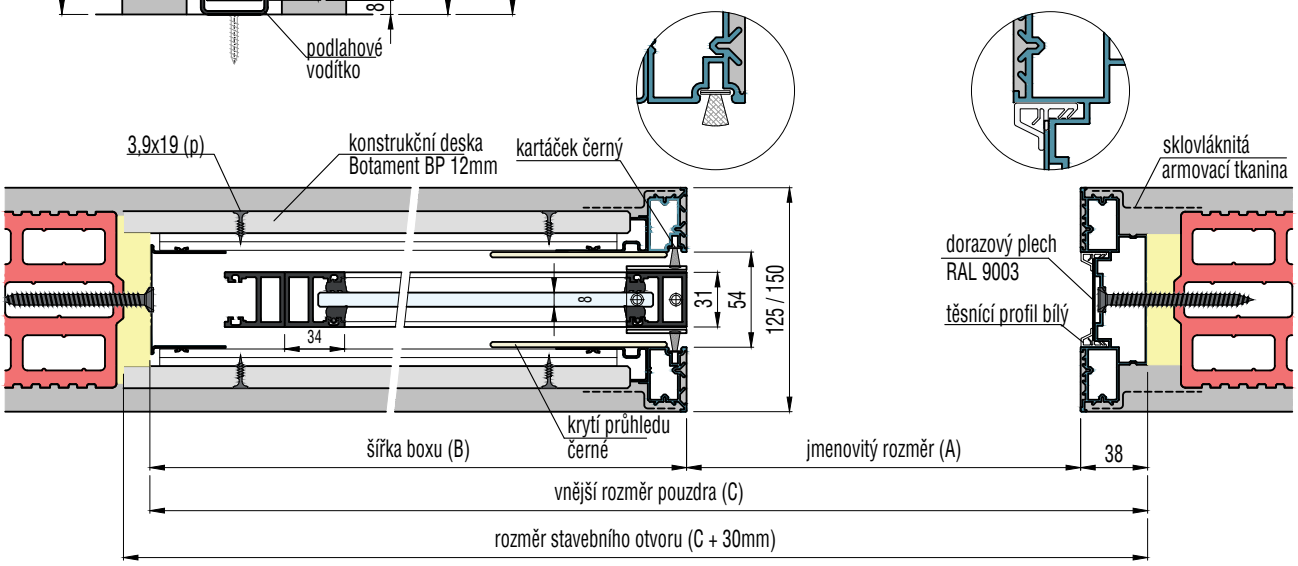

BELPORT

Bezobložkové pouzdro

RÁMOVÉ KŘÍDLO DIGERO 5831

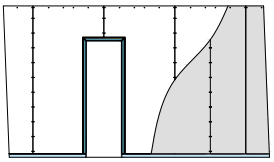

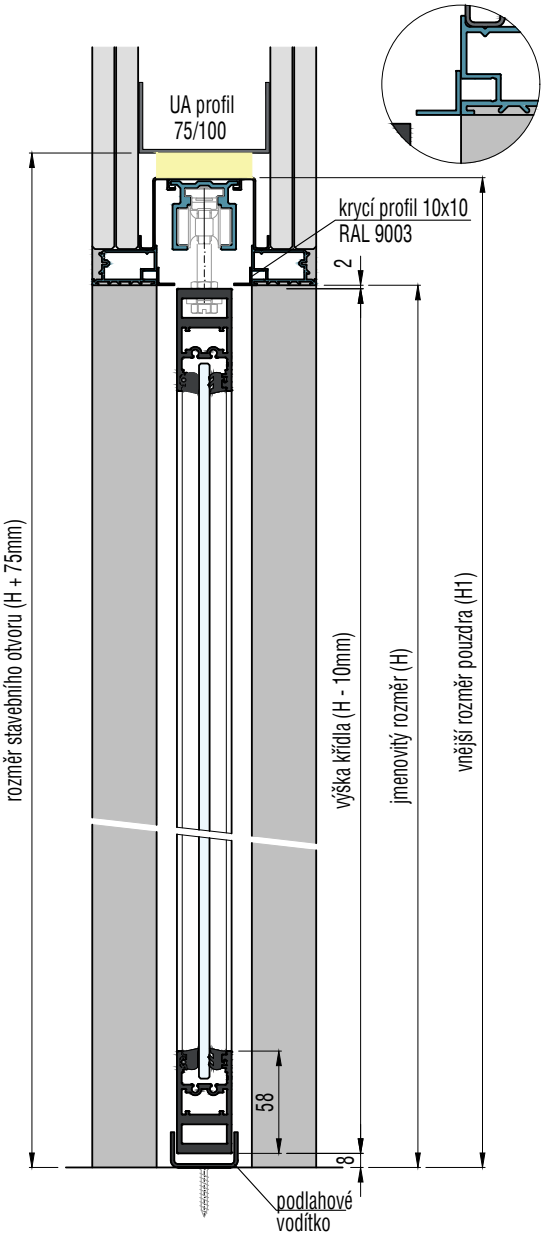

- **pouzdro 100 mm** = profil UA 75 mm a jednoduché opláštění SDK deskami s omezením jmenovité výšky 1970 mm a 2100 mm a jmenovité šířky do 900mm.
- **pouzdro 125mm** = profil UA 75mm a dvojité oplíštění SDK deskami
- **pouzdro 150mm** = profil UA 100mm a dvojité oplíštění SDK deskami

- vnitřní prostor stavebního pouzdra je 54 mm, doporučená tloušťka rámového dveřního křídla je 31 mm

  rozměr dveřního křídla:

  výška křídla = světlost (H) - 10 mm

  šířka křídla = světlost (A) + nastavení rámovým profilem

- stavební otvor nutno osadit nosným překladem, pouzdro není nosné. V místě boxu pouzdra je nutné provést podezdívku do úrovně: -10 mm od čisté podlahy
- pouzdro je vybaveno odnímatelnou kolejnicí s nastavitelným zadním dorazem, což umožňuje provádět servis kdykoli v budoucnosti po zapravení pouzdra a instalaci dveřního křídla
- pouzdra jsou vybavena vozíky s charakteristickou hladkostí a plynulostí chodu a testovány na životnost 100 000 uzavíracích cyklů pro hmotnost křídla do 120 kg

Příslušenství:

- tlumené a měkké dovírání SOFT CLOSE (pro křídla do 80kg) ; pro pouzdra s jmenovitou šířkou do 835 mm v jednostranném provedení, pro pouzdra s jmenovitou šířkou nad 835 mm možno v oboustranném provedení.
- systém tlumení PUSHPLUS pro tlumení křídla do 80 kg při otevření a současné vysunutí křídla z boxu zatlačením na hranu křídla v otevřeném stavu
- kabelový kanál umožní v prostoru boxu pouzdra vést kabeláž a instalovat elektrické krabice pro zásuvky a vypínače. Určeno pouze pro pouzdra tloušťky příčky 150 mm. Osa kabelového kanálu musí být umístěna minimálně 170 mm od hrany ústí boxu pouzdra
- synchronizace pohybu křídel pro dvoukřídlou variantu pouzdra. Doporučení umístění SOFT CLOSE pro tuto variantu je: na jednom z křídel pro otvírání křídel, na druhém křídle pro otvírání křídel.

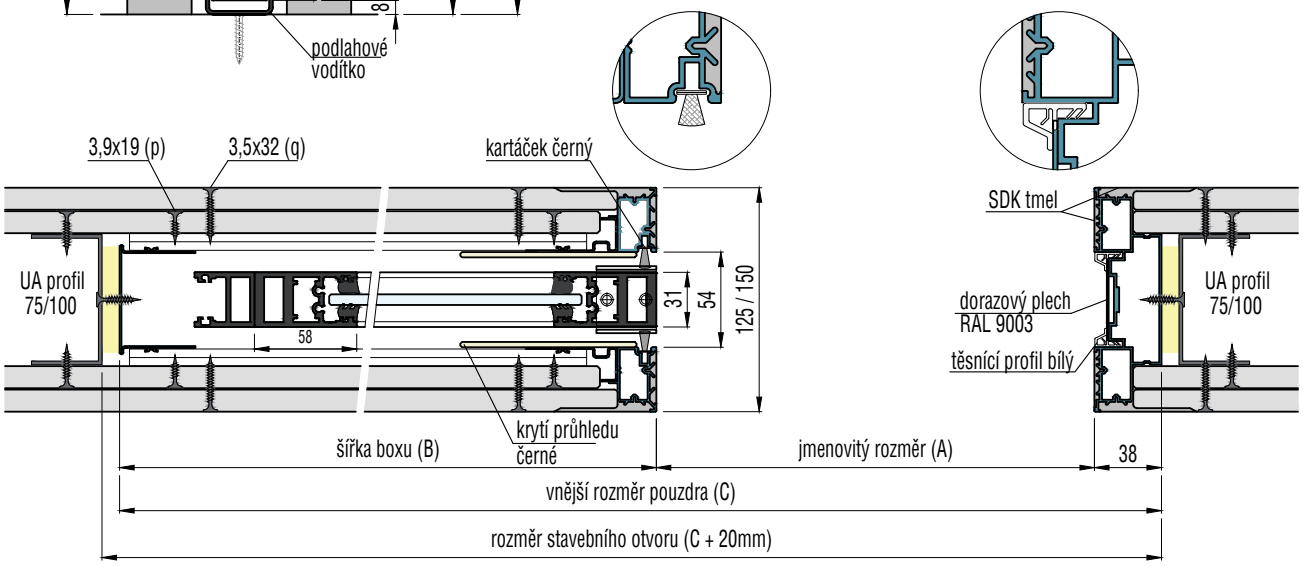

DVOUKŘÍDLÉ VARIANTY

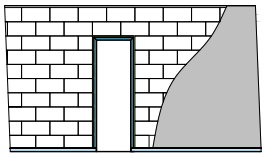

BELPORT - dvoukřídlé provedení pro plná dřevěná a prosklené křídla

příslušné svislé řezy viz str. 66, 68, 70
technické info k jednotlivým variantám viz str. 66, 68, 70

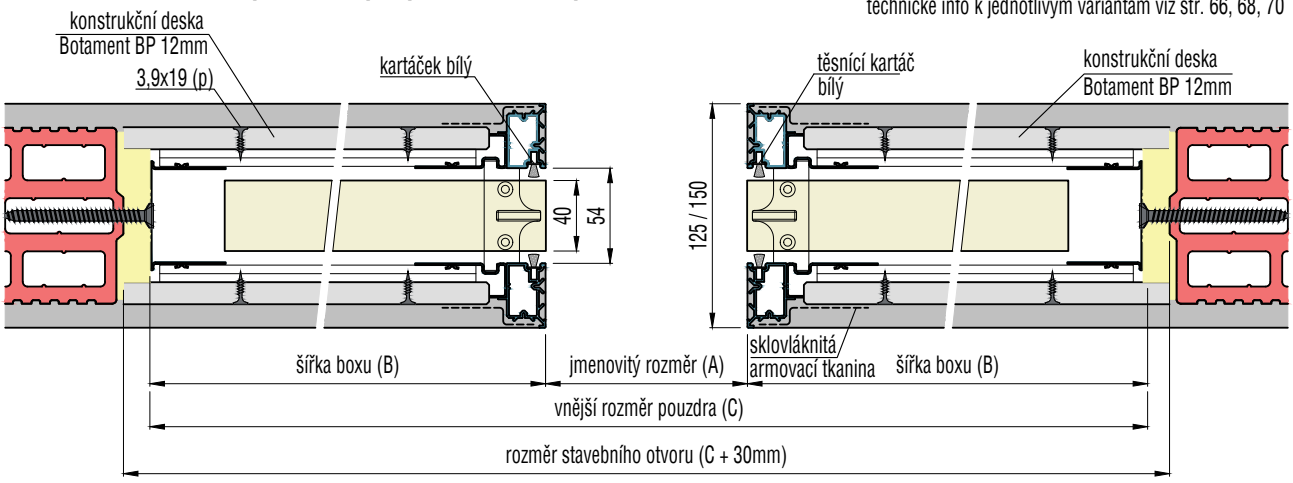

BELPORT - dvoukřídlé provedení pro celoskleněná křídla

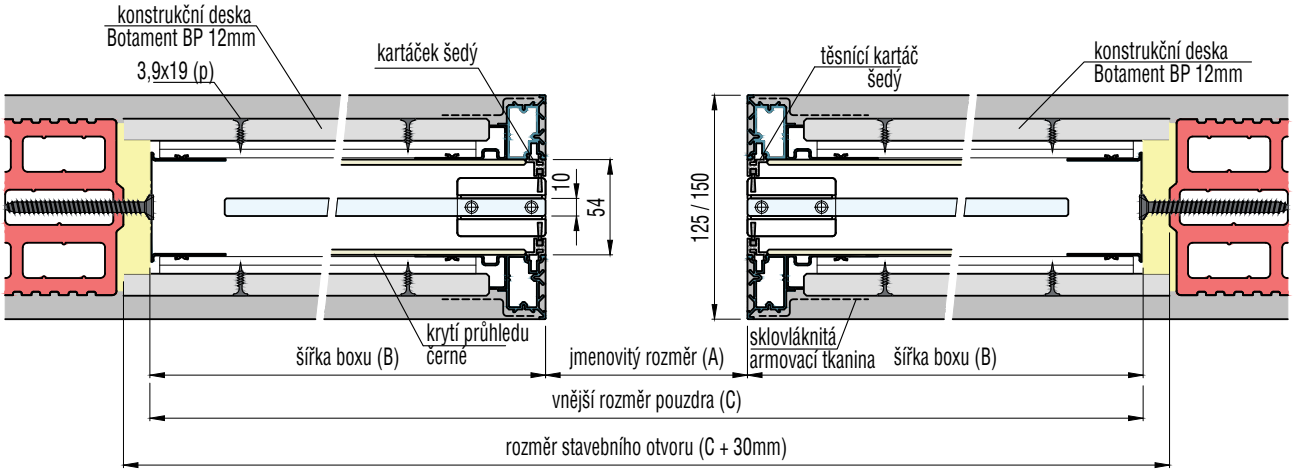

BELPORT - dvoukřídlé provedení pro rámová křídla DIGERO 3431 a 5831

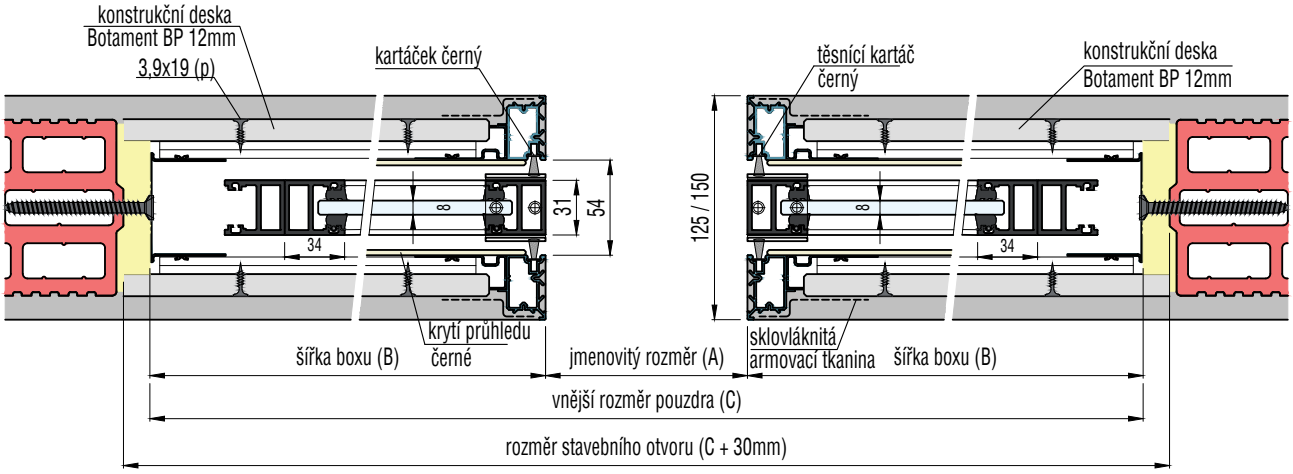

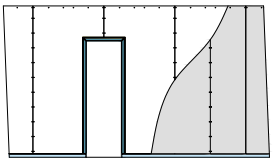

BELPORT - dvoukřídlé provedení pro plná dřevěná a prosklené křídla

příslušné svislé řezy viz str. 67, 69, 71
technické info k jednotlivým variantám viz str. 67, 69. 71

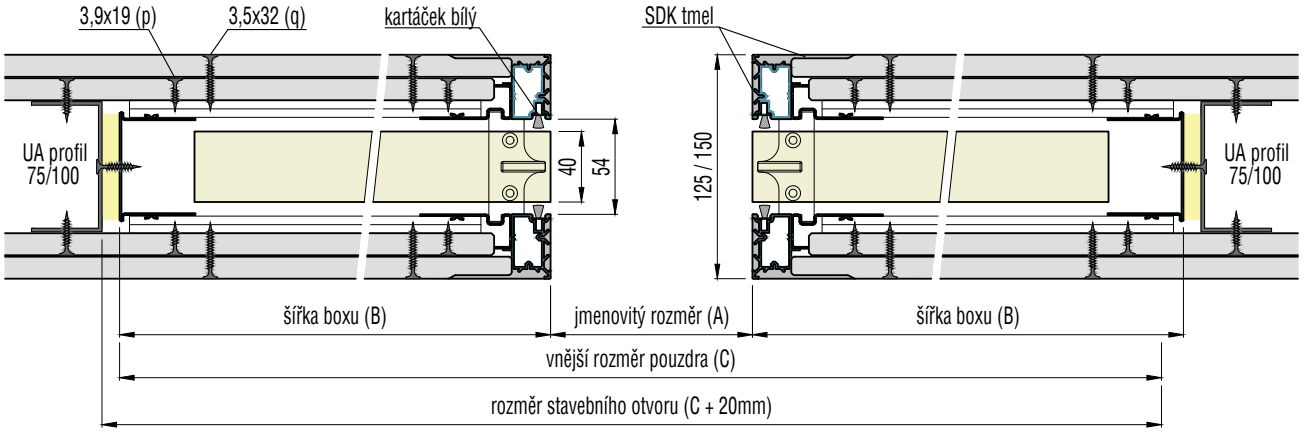

BELPORT - dvoukřídlé provedení pro celoskleněná křídla

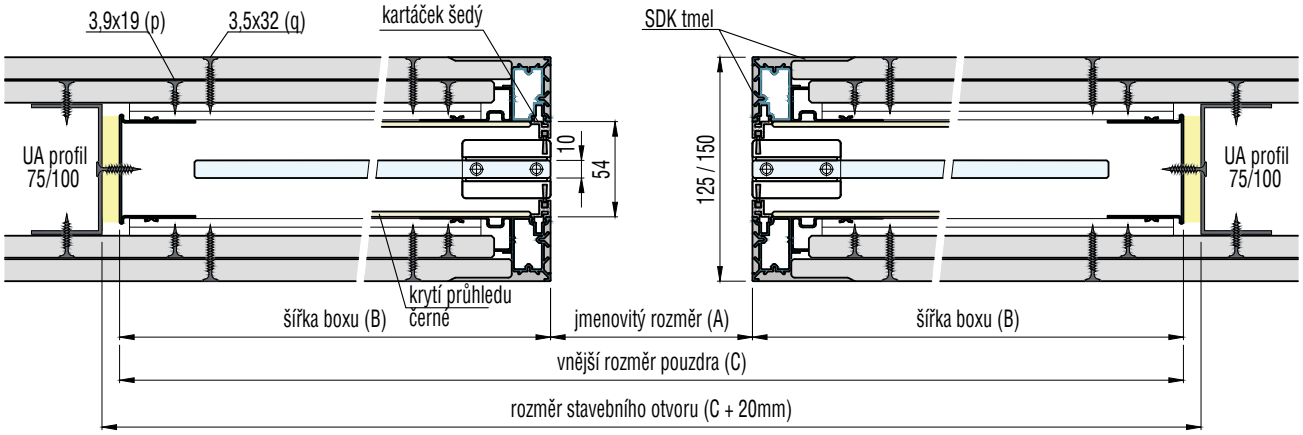

BELPORT - dvoukřídlé provedení pro rámová křídla DIGERO 3431 a 5831

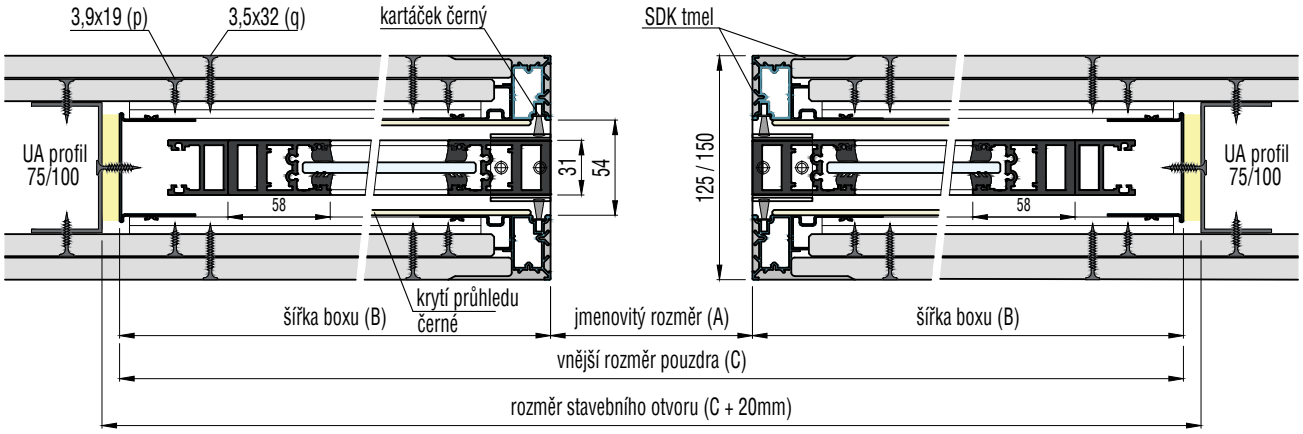

POSUVNÉ SYSTÉMY

síla křídla	dle typu (10; 31; 40 mm)
výška průchodu:	do 3000 mm
šířka průchodu:	do 1500 mm (pro plná dřevěná křídla)
povrch dveří	• dle vzorníku RAL • dle vzorníku NCS • dýhované provedení lakované nebo olejované • HPL laminát • rámové Digero Frame 3431 a 5831 (max šířka 1400 mm pro sklo 8 mm a 1600 mm pro sklo 6 mm) • celoskleněné (max šířka 1300 mm)

volitelné doplňky a příslušenství

- závěsné vozíky s nosností 100 kg
- systém jemného a měkkého dovření křídla do 100 kg
- dveřní výplň KRONLIGHT
- rektifikační výztuha

Oblíbené řešení posuvných dveří do výšky 3000 mm

POSUV PO STĚNĚ

Varianty: plné, rámové, celoskleněné křídlo

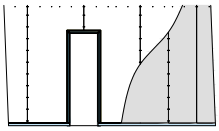

variantně i pro SDK příčky

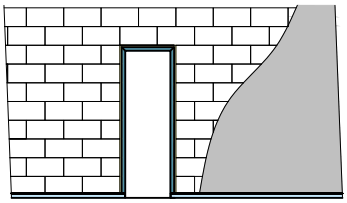

plné křídlo

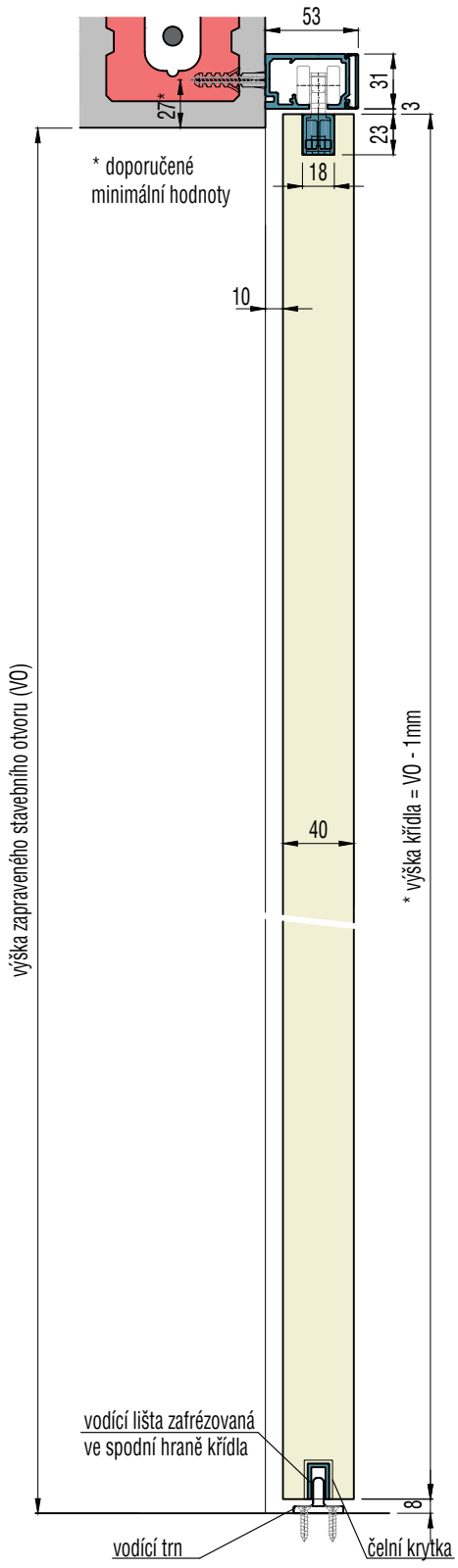

křídlo rámové DIGERO 5831

alter. DIGERO 3431

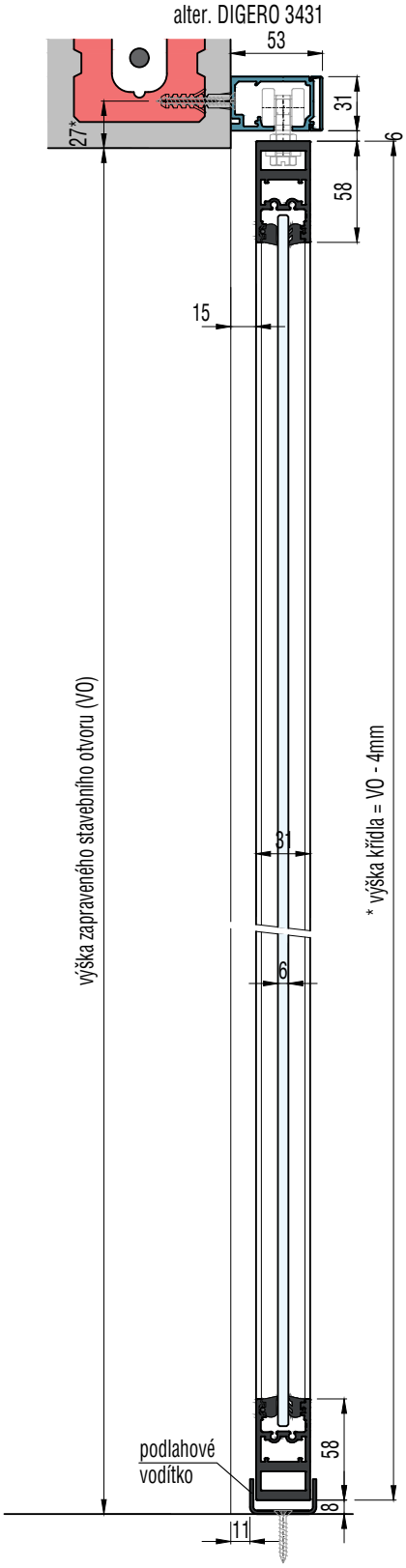

celoskleněné křídlo

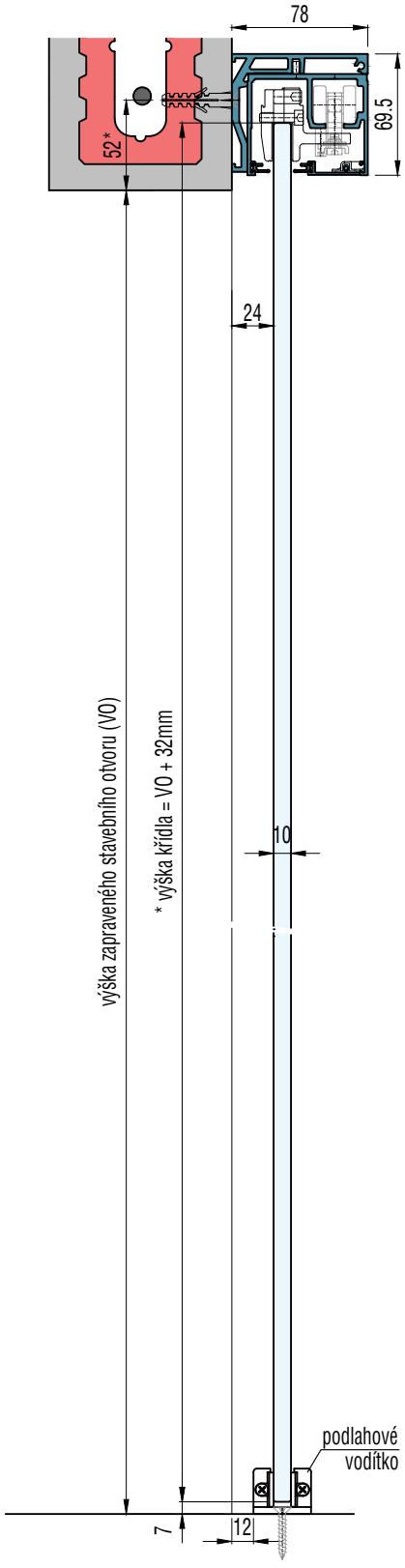

POSUV NA STROPNÍ KOSTRUKCI S POHLEDOVOU KOLEJNICÍ

Varianty: plné, rámové, celoskleněné křídlo

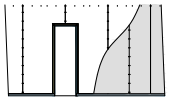

variantně i pro SDK příčky

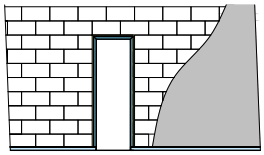

plné křídlo

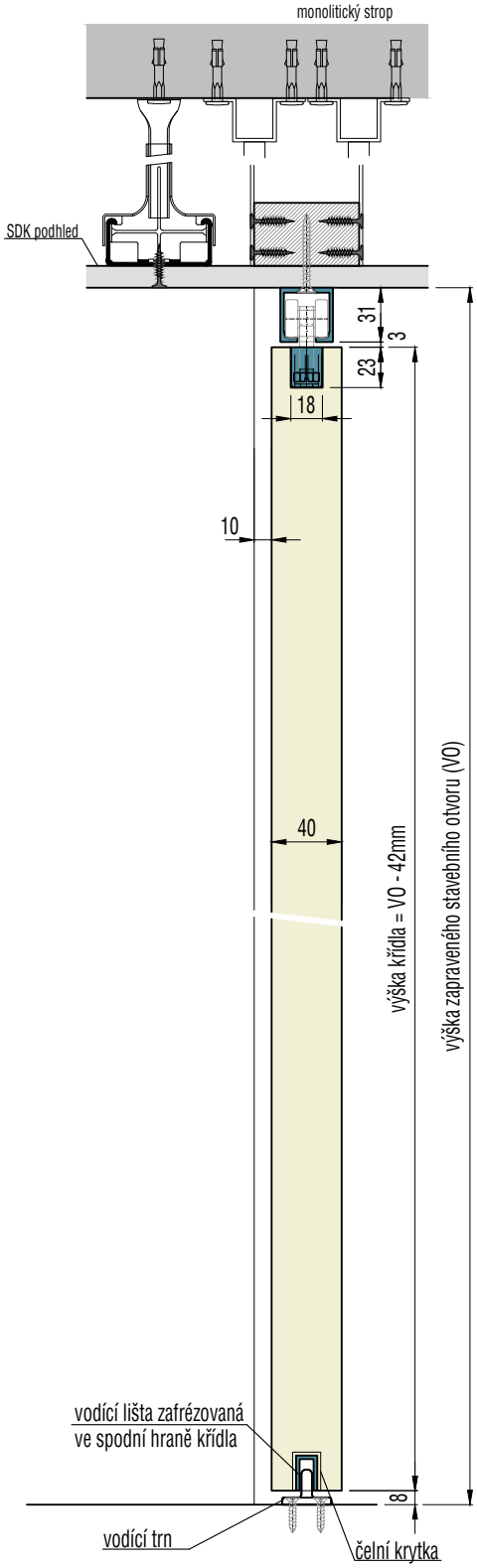

křídlo rámové DIGERO 3431

alter. DIGERO 5831

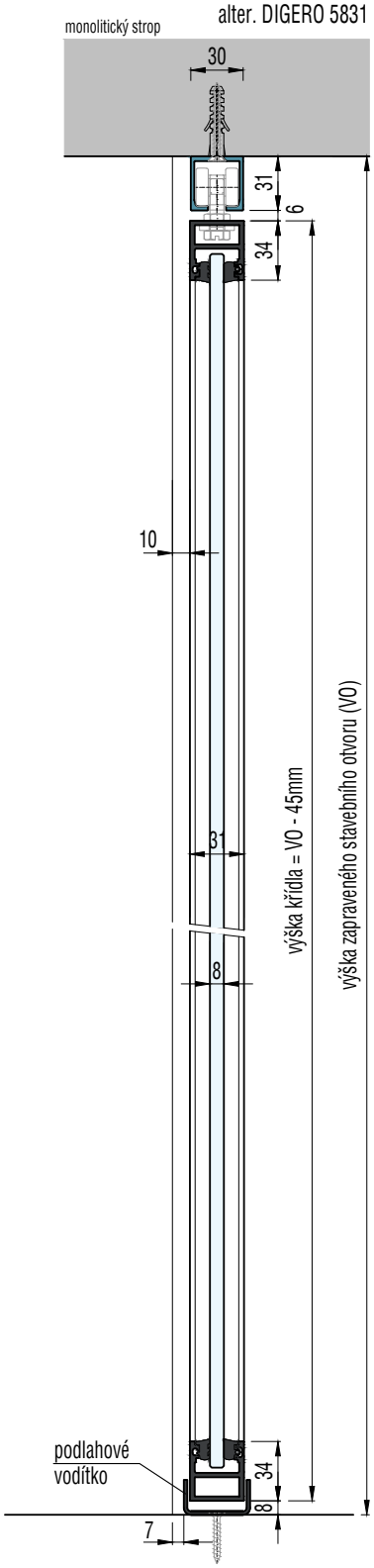

celoskleněné křídlo

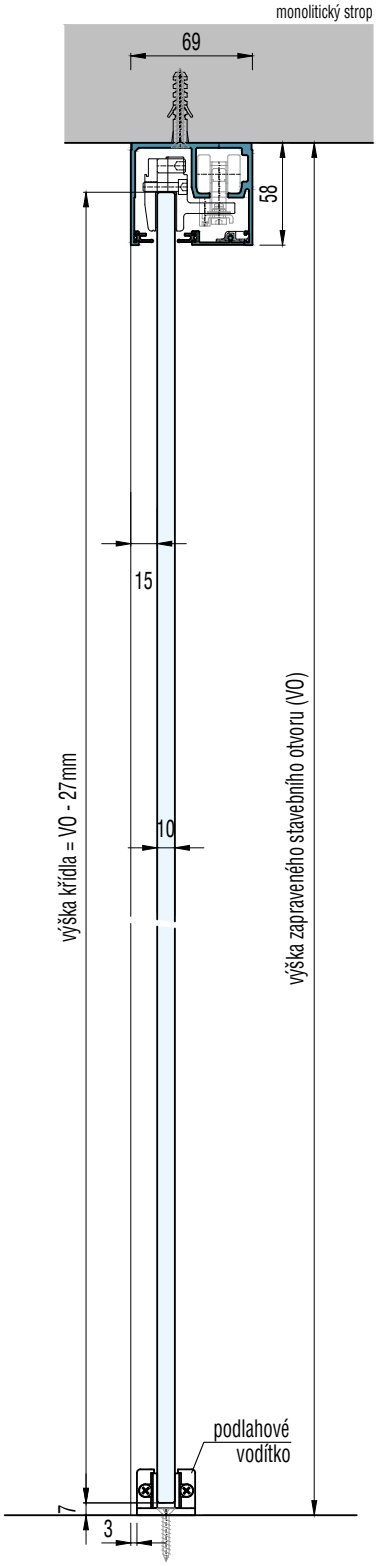

POSUV VE STROPNÍ KONSTRUKCI SE SKRYTOU KOLEJNICÍ

Varianty: plné, rámové, celoskleněné křídlo

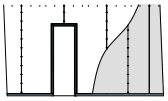

variantně i pro SDK příčky

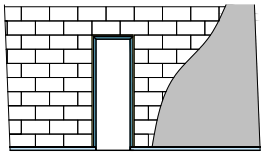

plné křídlo

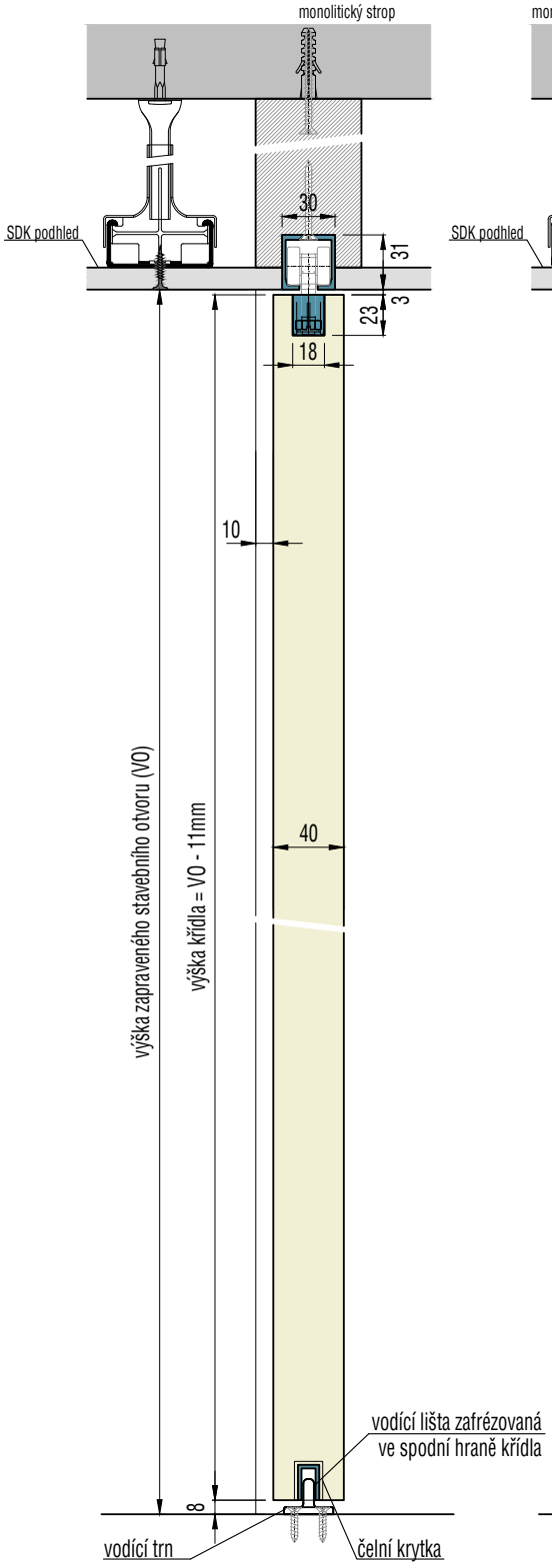

křídlo rámové DIGERO 3431

alter. DIGERO 5831

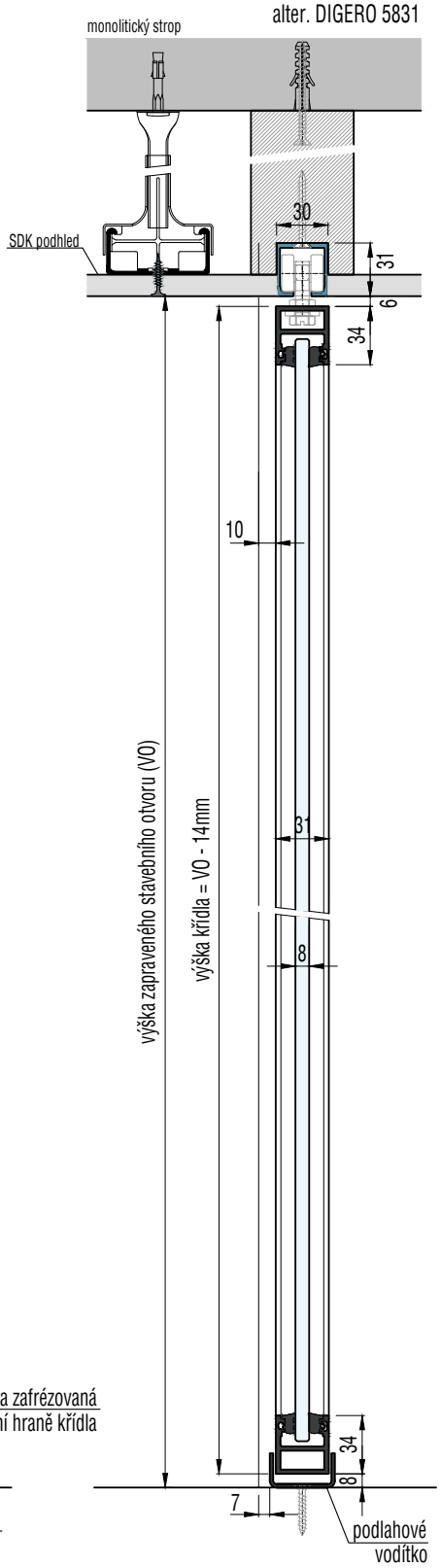

celoskleněné křídlo

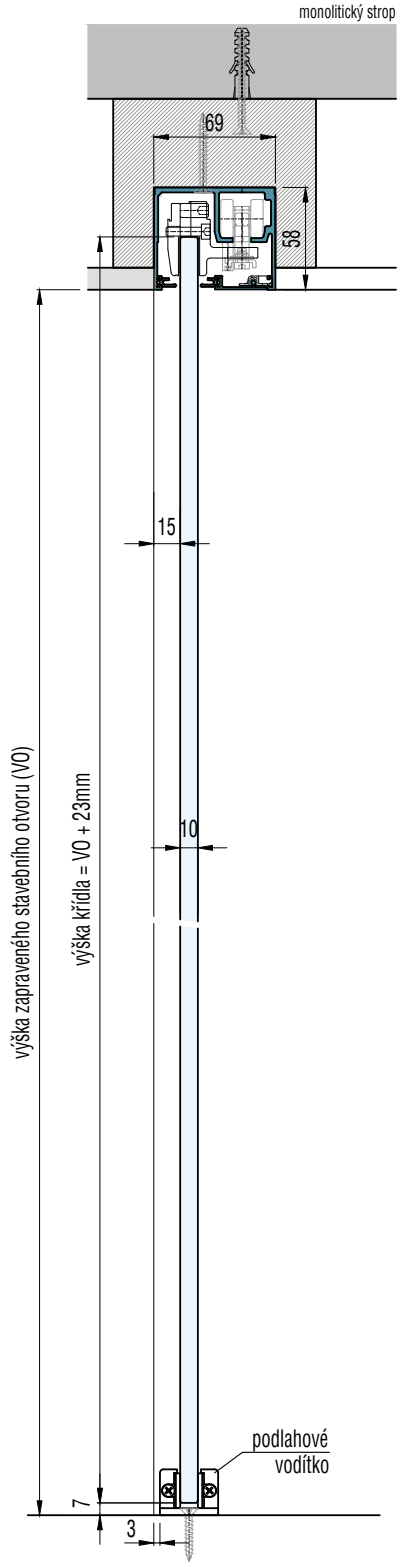

LINUS

Skrytá soklová lišta

Linus 13

výška	60 mm
délka	2400 mm
hloubka	profil 13 mm, vkladka 8 mm
povrch profilu	hliník dle vzorníku RAL
možnosti / příslušenství	• varianta pro led pásek • frézovaná koncovka ke skrytým zárubním - pravá / levá

Linus 15

výška	60 mm
délka	2400 mm
hloubka	profil 15 mm, vkladka 8 mm
povrch profilu	hliník dle vzorníku RAL
možnosti / příslušenství	• varianta pro led pásek • rohový spoj vnitřní / vnější • přímé a schodové spojky • frézovaná koncovka ke skrytým zárubním - pravá / levá

Jedinečný systém soklové lišty pro napojení na systém skrytých zárubní v líci stěny

Skryté soklové lišty LINUS jsou univerzální pro SDK i zděné příčky a vytvářejí funkční a praktické napojení stěny na podlahovou krytinu. Soklové lišty jsou tak zalícované se stěnou a skrytou zárubní. Jako výplň lze standardně použít MDF vkladku lakovanou v odstínech RAL, nebo pohledové vkladky různých materiálů (masiv, vinyl, koberec, keramický obklad, apod.). Výšku vkladky určuje umístění finální podlahy. Velice atraktivní je i varianta pro instalaci LED pásku, díky kterému vytvoříte jedinečný detail.

Linus 13

Profil podlahové lišty určený především k dvouvrstvému opláštění SDK deskami tloušťky 12,5mm u SDK výstavby.

Linus 15

Profil podlahové lišty určený především pro zaomítání do zděných příček a například pro suchou výstavbu deskami tloušťky 15 mm (např. FERMACELL)

Linus 15 LED

speciálně upravený profil podlahové lišty určený pro vložení LED pásku. LED pásek není součástí dodávky DORSIS.

LINUS

Skrytá soklová lišta



Linus 13

soklová lišta LINUS 13

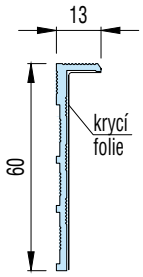

vkladka plná 5808

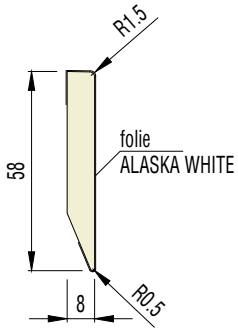

vkladka plná 7008

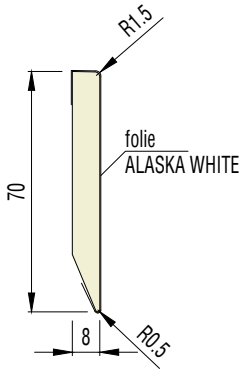

Linus 15

soklová lišta LINUS 15

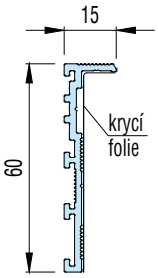

vkladka plná 5808

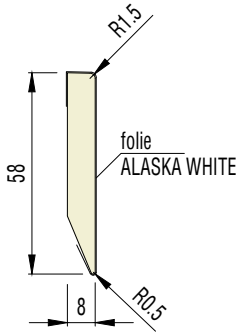

vkladka plná 7008

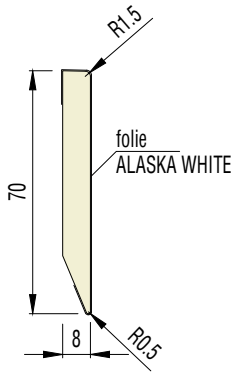

Linus 13 a Linus 15 LED

soklová lišta LINUS 13 pro LED

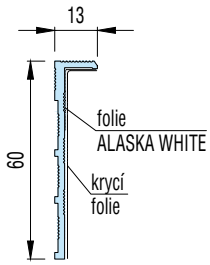

soklová lišta LINUS 15 pro LED

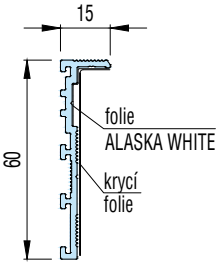

vkladka pro LED 5508

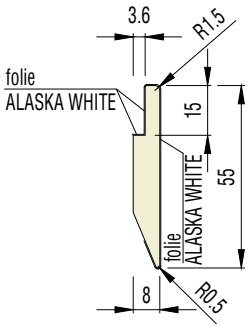

vkladka pro LED 6708

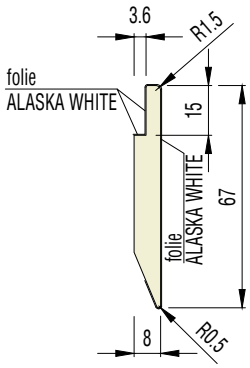

DOPLŇKY A PŘÍSLUŠENSTVÍ

pro dveře se skrytou zárubní



Skryté 3D závěsy

Možnost seřízení ve 3 osách
Univerzální provedení pro levé i pravé dveře
Úhel otevření dveřního křídla 180°
Bezúdržbové provedení
V odstínu stříbrná (matný nikl), bílá, černá

Zámek s magnetickou střelkou

Standardní čtyřhran 8 mm pro jakékoliv kování
Provedení na klíč, cylindrickou vložku a wc zamykání
Bezúdržbová magnetická dělená střelka zámku

Protiplech

Čistý design, zapuštěné provedení
Jednotný pro bezfalcové i reverzní zárubně
Snadná montáž do zárubně
V odstínu stříbrná, černá

Dveřní magnety Dorsis neo Magnetic

bezkontaktní magnetický zavírač udržuje dveře zavřené bez nutnosti zámku a střelky. Z důvodu absence mechanických částí je magnet DORSIS NEO absolutně tichý a spolehlivý.

A - Zámky mechanickou střelkou a panikovou funkcí pro únikové cesty.
B - Elektromechanické samozamykací zámky řízené signálem a možností monitoringu.
C - Rozpojitelná kabelová průchodka pro zajištění napájení a přenosu signálu mezi zámkem, ovládáním a případně řídící a monitorovací jednotkou.
D - Elektrický dveřní otvírač pro elektrické ovládání přístupu.

Elektromechanické zámky jsou elektricky ovládané zámky vhodné pro zapojení do elektronicky ovládaných systémů, řízených signálem, např. z čtečky a umožňující monitoring stavu zámku

A

B

C

D

DOPLŇKY A PŘÍSLUŠENSTVÍ

pro dveře se skrytou zárubní

Výsuvný padací práh

Integrovaný ve spodní hraně křídla
Nenarušuje design dveří
Zvyšuje komfort zvukové a tepelné izolace
Rozsah dotěsnění spáry pod křídlem 5-20 mm
Aktivuje se až v poloze dovřeného křídla

Skrytý samozavírač

Požadavek min. mezery mezi křídlem a stropem.

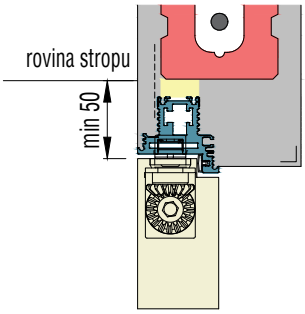

otevírání
VEN

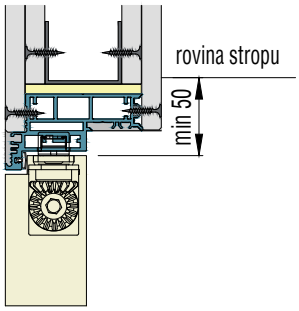

otevírání
DOVNITŘ

Skrytá dveřní zarážka

Využití u všech typů dřevěných dveřních křídel.
Nelze kombinovat s padacím prahem ve dveřním křídle.



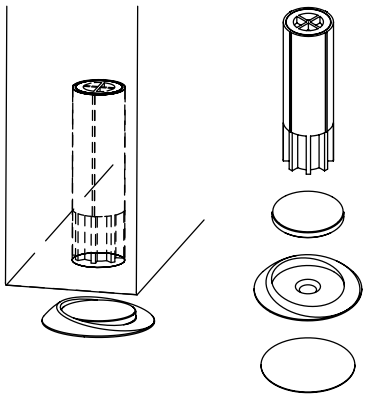

Veškeré dveře DORSIS jsou již z výroby připraveny pro instalaci magnetické dveřní zarážky.

Maximální vzdálenost od spodní hrany křídla 10mm.

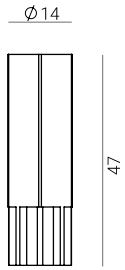

Montáž se provádí do spodní zámkové strany křídla do dřevěného rámu (výdřevy).

Není vhodné používat na koberce.

Upevnění magnetu do podlahy - 3M páska, možnost upevnění pomocí vrutů a hmoždinky

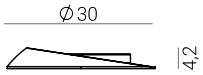

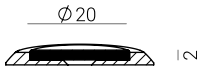

MOŽNOSTI POUŽITÍ PŘÍSLUŠENSTVÍ NA JEDNOTLIVÉ TYPY DVEŘÍ A ZÁRUBNÍ

	magnetický zámek	magnetický zámek pro celoskleněná křídla - standard DORSIS	magnetický protiplech ALUTOP	magnetický protiplech B-LINE (atl. GK)	protiplech EA 324	sada protiplechů pro elektromech. a elektromotor. zámky	sada protiplechu pro tříbodový zámek KFV 2750	závěs ANSELMI 160 (nosnost 2ks = 60kg)	závěs ANSELMI 180 (nosnost 2ks = 80kg)	závěs ANSELMI 142 pro obklad a stěrku (nosnost 2ks = 40ks)	závěs ANSELMI 108 SC45 (se samodovíračem; nosnost 2ks=45kg)	závěs TECTUS 240 (nosnost 2ks = 60kg)	závěs TECTUS 340 (nosnost 2ks = 80kg)	závěs TECTUS 540 (nonost 2ks = 120kg)	závěs TECTUS 540 A8 F1 (nosnost 2ks = 100kg)	závěs B-LINE (nosnost 2ks = 50kg)		
DURUS 45	■		■					■	■		■	■						
DURSUS 45 AKUSTIK *(27dB)*	■		■					■			■							
FORTIUS 52	■		■		■	■	■	■	■	■	■		■	■	■			
FORTIUS EI 30 *(EI30;DP3;C;S)*					■	■	■	■	■									
FORTIUS RC2						■	■	■	■									
FORTIUS 52 AKUSTIK *(33; 37dB)*	■		■															
VITRUM		■		■												■		
WOODY	■		■										■					

varianty otevírání dveří ve skrytých zárubních

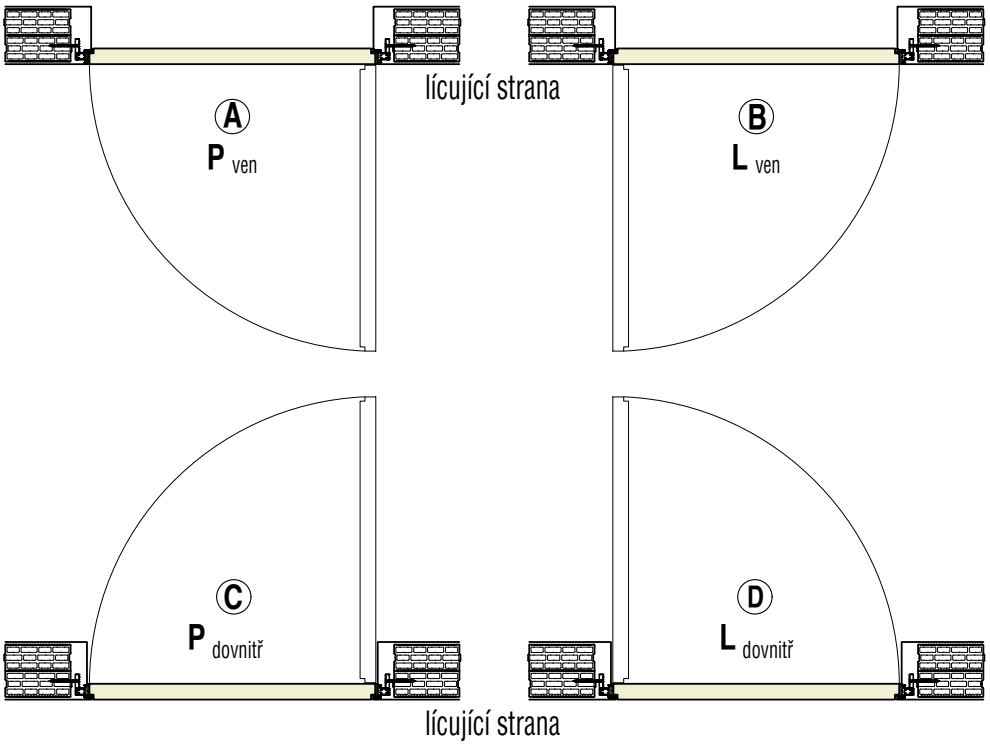

	magnety DORSIS NEO MAGNETIC	M&T Magnetic	magnet KCG	střelkový zámek BMH 1000	mechanický panikový zámek BMH 1013	mechanický třibodový samozamykací zámek KFV 2750	elektromechanický samozamykací zámek EL 560	elektromechanický samozamykací zámek EL 561	elektromotorický zámek EL 520	elektromechanický samozamykací třibodový zámek EL 566	elektromechanický samozamykací třibodový zámek EL 567	elektromotorický samozamykací třibodový zámek EL 520MP	rozpojitelná kabelová průchodka EffEff	skrytý dveřní samozavírač Assa Abloy DC840	elektrický otvírač PROFIX 2.0	magnetický zápustný kontakt SATEL B2	skrytá dveřní zarážka DORSIS NEO MAGNETIC	rektifikovatelná výztuha	padací práh PLANET FT (48dB)	padací práh s požární odolností PLANET FT - FH (48dB)	padací práh s propustností vzduchu PLANET MinE F/S (27dB)
	■															■	■	■	■		■
																	■	■	■		
	■	■		■	■	■	■	■	■	■	■	■	■	■	■	■	■	■	■		■
				■	■	■	■	■	■	■	■	■	■	■	■			■		■	
						■				■	■	■	■	■				■	■		
																		■	■		
			■																		
	■	■		■	■									■			■	■	■		

schéma přechodu podlah pro skryté zárubně DURUS a FORTIUS

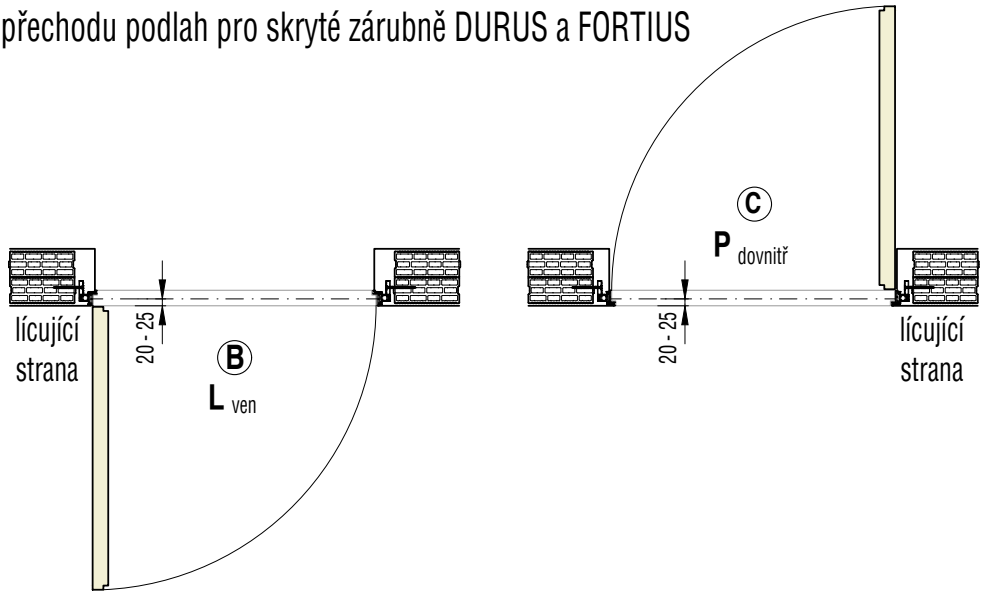

schéma přechodu podlah pro skrytá bezobložková pouzdra BELPORT

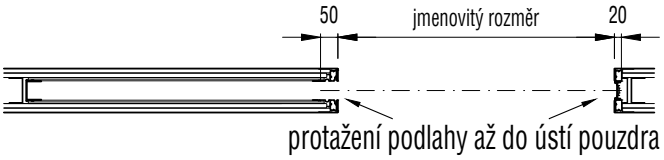

DORSIS
EXCLUSIVE DOOR SYSTEMS

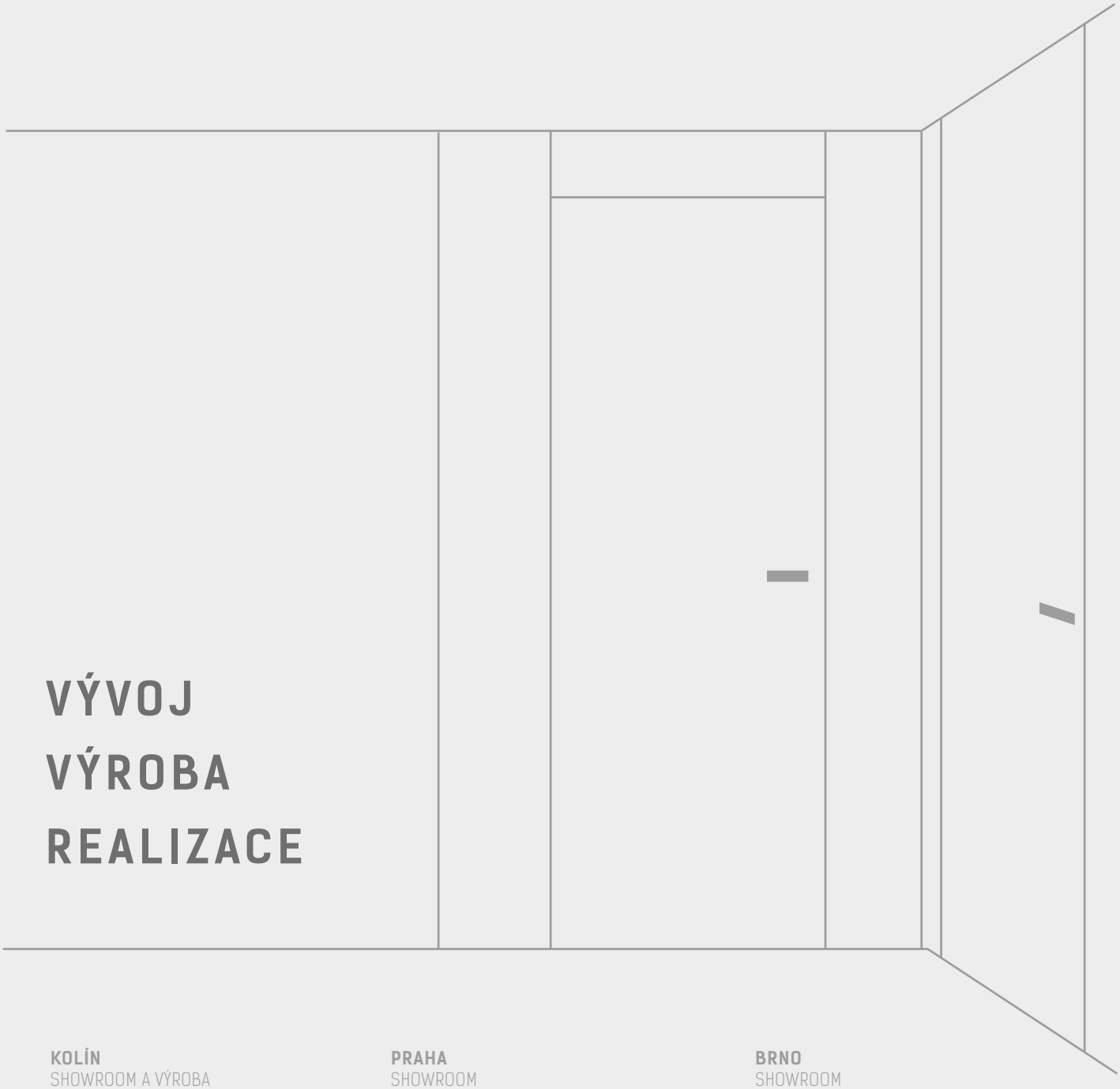

VÝVOJ
VÝROBA
REALIZACE

KOLÍN
SHOWROOM A VÝROBA
Klejnarská 863

PRAHA
SHOWROOM
Jesenice, V Roháči I. 1438

BRNO
SHOWROOM
Hněvkovského 67

OLOMOUC
SHOWROOM
Čajkovského 18a

BRATISLAVA
SHOWROOM
Panónska cesta 8

WWW.DORSIS.CZ